

# **Amtsbericht über die Rechtspflege 2018**

## **zuhanden des Kantonsrats**

7. März 2019



Kanton  
Obwalden



# DAS OBERGERICHT DES KANTONS OBWALDEN AN DEN KANTONS RAT

Sehr geehrter Herr Präsident  
Sehr geehrte Damen und Herren

Wir legen Ihnen den Amtsbericht über die Rechtspflege (AbR) für das Kalenderjahr 2018 vor.

Seit dem Berichtsjahr 2014 finden sich im Amtsbericht keine Auszüge aus Entscheidungen des Obergerichts mehr. Ausgewählte Entscheide des Obergerichts und des Verwaltungsgerichts sowie Verwaltungsentscheide werden in der neuen Publikationsreihe mit dem Titel «Obwaldner Gerichts- und Verwaltungsentscheide» (OGVE) veröffentlicht. Der zweite Band, umfassend die Jahre 2016 und 2017, erschien im Dezember 2018.

Wir beantragen Ihnen, sehr geehrter Herr Präsident, sehr geehrte Damen und Herren, auf unseren Bericht einzutreten und ihn zu genehmigen.

Sarnen, 7. März 2019

Der Obergerichtspräsident I:  
Dr. iur. Andreas Jenny

Die Gerichtsschreiberin:  
lic. iur. Stefanie Schütz-Balmer

# INHALT

	Seite
<b>I. ÜBERSICHT</b> .....	7
<b>II. PERSONELLES</b> .....	9
A. Schlichtungsbehörde.....	9
B. Abteilung Betreuung und Konkurs.....	10
C. Staatsanwaltschaft.....	11
D. Kantonsgericht .....	12
E. Steuerrekurskommission.....	13
F. Obergericht .....	14
G. Verwaltungsgericht.....	15
<b>III. BEMERKUNGEN ZUM GANG DER RECHTSPFLEGE</b> .....	16
A. Allgemeines.....	16
B. Schlichtungsbehörde.....	16
C. Abteilung Betreuung und Konkurs.....	17
D. Staatsanwaltschaft.....	17
E. Kantonsgericht .....	19
F. Steuerrekurskommission.....	19
G. Ober- und Verwaltungsgericht .....	20
<b>IV. EINSCHÄTZUNG DER ZUKÜNFTIGEN GESCHÄFTSLAST</b> .....	21
<b>V. HINWEISE AN DEN GESETZGEBER</b> .....	21
<b>VI. STATISTIKEN</b> .....	22
A. Schlichtungsbehörde.....	22
1. Allgemeine Abteilung.....	22
2. Abteilung Miete und Pacht.....	24
3. Abteilung Gleichstellungsgesetz/Kollektiv- streitigkeiten/Betreuungsverhältnisse .....	26
4. Zusammenfassung .....	26
B. Abteilung Betreuung und Konkurs.....	27
1. Betreibungsamt.....	27
2. Konkursamt .....	28
3. Zusammenfassung .....	30

	<b>Seite</b>
C. Staatsanwaltschaft.....	32
1. Allgemeine Staatsanwaltschaft.....	32
2. Jugendanwaltschaft.....	34
3. Staatsanwaltschaft für Wirtschaftsdelikte.....	36
4. Zusammenfassung.....	38
D. Kantonsgericht.....	40
1. Zivilsachen.....	40
1.1 Kantonsgerichtspräsidium.....	40
1.1.1 Summarisches Verfahren (ausser SchKG-Verfahren).....	40
1.1.2 Vereinfachtes Verfahren.....	42
1.2 Kantonsgericht als Kollegialgericht.....	44
1.3 Ehescheidungen.....	46
1.4 Rechtshilfe in Zivilsachen.....	48
2. Strafsachen.....	50
2.1 Erwachsenenstrafsachen.....	50
2.1.1 Kantonsgerichtspräsidium.....	50
2.1.2 Kantonsgericht als Kollegialgericht.....	52
2.2 Jugendstrafsachen.....	54
2.2.1 Jugendgerichtspräsidium.....	54
2.2.2 Jugendgericht als Kollegialgericht.....	54
3. Zwangsmassnahmen.....	56
3.1 Zwangsmassnahmen im Strafverfahren (Kantonsgerichtspräsidium).....	56
3.1.1 Zwangsmassnahmen im Erwachsenenstrafverfahren.....	56
3.1.2 Zwangsmassnahmen im Jugendstrafverfahren.....	58
3.2 Zwangsmassnahmen im Ausländerrecht (Kantonsgerichtspräsidium).....	60
3.3 Fürsorgerische Unterbringung (Kantonsgericht als Kollegialgericht).....	62
4. SchKG-Verfahren (Kantonsgerichtspräsidium).....	64
5. Zusammenfassung.....	66
E. Steuerrekurskommission.....	68
Zusammenfassung.....	70
F. Obergericht.....	72
1. Zivilsachen.....	72
1.1 Berufungen.....	72
1.2 Beschwerden.....	74
1.3 Obergericht als einzige Instanz.....	76
1.4 Präsidialsachen.....	76
1.5 Weitere erledigte Geschäfte.....	76

	<b>Seite</b>
2. Strafsachen .....	78
2.1 Berufungen .....	78
2.2 Beschwerden.....	80
2.3 Präsidialsachen .....	82
2.4 Weitere erledigte Geschäfte.....	82
3. Schuldbetreibungs- und Konkursrecht.....	84
3.1 Beschwerden gegen das Betreibungsamt .....	84
3.2 Beschwerden gegen das Konkursamt .....	86
3.3 Konkurschlussklärungen .....	88
4. Weitere erledigte Geschäfte .....	89
5. Zusammenfassung .....	90
G. Verwaltungsgericht.....	92
1. Unfall-, Kranken- und Militärversicherung, berufliche Vorsorge.....	92
2. AHV, IV, EL, EO, Familienzulagen, Prämienverbilligung .....	94
3. Arbeitslosenversicherung.....	96
4. Übriges Verwaltungsrecht .....	98
5. Präsidialsachen.....	100
6. Weitere erledigte Geschäfte .....	100
7. Zusammenfassung .....	101
H. Schiedsgericht in Versicherungsstreitigkeiten .....	102

# I. ÜBERSICHT

## Geschäfte

### A. Schlichtungsbehörde

Übertrag vom Vorjahr .....	69
Eingang 2018.....	148
Erledigung 2018.....	139
Übertrag auf 2019.....	78

### B.1 Betreibungsamt

Zahlungsbefehle .....	6061
Pfändungsvollzüge .....	3022
Verwertungen.....	1586

### B.2 Konkursamt

Übertrag vom Vorjahr .....	61
Eingang 2018.....	41
Erledigung 2018.....	68
Übertrag auf 2019.....	34

### C. Staatsanwaltschaft

Übertrag vom Vorjahr .....	612
Eingang 2018.....	3355
Erledigung 2018.....	3492
Übertrag auf 2019.....	475

### D. Kantonsgericht

Übertrag vom Vorjahr .....	190
Eingang 2018.....	591
Erledigung 2018.....	576
Übertrag auf 2019.....	205

### E. Steuerrekurskommission

Übertrag vom Vorjahr .....	8
Eingang 2018.....	11
Erledigung 2018.....	13
Übertrag auf 2019.....	6

### F. Obergericht

Übertrag vom Vorjahr .....	25
Eingang 2018.....	166
Erledigung 2018.....	167
Übertrag auf 2019.....	24

**G. Verwaltungsgericht**

Übertrag vom Vorjahr .....	23
Eingang 2018.....	60
Erledigung 2018.....	44
Übertrag auf 2019.....	39



## II. PERSONELLES

### A. Schlichtungsbehörde

Im Berichtsjahr setzte sich die Schlichtungsbehörde wie folgt zusammen:

lic. iur. Roland Bucher, Präsident (50 %)  
Roger Widmer, Vizepräsident  
Joe Amrhein, Arbeitgebervertreter  
John de Haan, Arbeitgebervertreter  
Pamela Loosli, Arbeitnehmervertreterin  
Peter Spichtig, Arbeitnehmervertreter  
Anton Amrein, Mietervertreter  
Bernhard Berchtold, Mietervertreter  
Hugo Ming, Vermietervertreter  
Willy Frei, Vertretung Betreuendenseite  
Madeleine Probst, Vertretung Betreutenseite

## **B. Abteilung Betreuung und Konkurs**

Im Berichtsjahr waren in der Abteilung Betreuung und Konkurs tätig:

### **Abteilung Betreuung und Konkurs**

Monika Sager, Gesamtleiterin (90 %; bis Februar 2018 100 %)

Esther Hauri, Sachbearbeiterin (40 %; bis Februar 2018 50 %)

### **Dienststelle Betreuung**

\*Philipp Rickert, StV-Leiter (90 %; bis Februar 2018 100 %)

Lea Huez, Leiterin (90 %; ab Februar 2018; Juli bis September 2018 100 %)

Niki von Moos, Sachbearbeiter (100 %; bis Januar 2018)

Daniel Abächerli, Sachbearbeiter (100 %; ab März 2018)

Manuela Gasser, Sachbearbeiterin (100 %)

Carmen Ming-Köchli, Sachbearbeiterin (30 %)

Cornelia Zurmühle, Sachbearbeiterin (40 %; Februar, September bis Dezember 2018 50 %)

Ursula Ming, Sachbearbeiterin (20 %; bis Juni 2018)

Fabienne Wey, Sachbearbeiterin (40 %; bis Juli 2018)

### **Dienststelle Konkurs**

\*Philipp Rickert, Leiter (90 %; bis Februar 2018 100 %)

Nermin Dokuyucu, Sachbearbeiterin (100 %)

*\*Philipp Rickert hat die Stellvertretung der Dienststelle Betreuung inne. Von 1. Januar 2017 bis 31. Januar 2018 leitete er aufgrund des krankheitsbedingten Ausfalls von Cornelia Thomann (Leiterin Dienststelle Betreuung) beide Dienststellen zusammen im Pensum von 90%; Januar und Februar 2018 100%.*

## C. Staatsanwaltschaft

Im Berichtsjahr setzte sich die Staatsanwaltschaft wie folgt zusammen:

Dr. iur. Esther Omlin, Oberstaatsanwältin (100 %)  
lic. iur. Jürg Boller, Staatsanwalt (60 %; ab Juni 2018 65 %)  
lic. iur. Bernhard Schöni, Staatsanwalt (100 %)  
lic. iur. Sandra Christen, Staatsanwältin (55 %; bis Juni 2018)  
lic. iur. Eva Soldati-Schnyder, Staatsanwältin (40 %; ab Juni 2018 30 %)  
MLaw Christoph Wieland, Staatsanwalt (60 %; ab Juli 2018)  
lic. iur. Alex Geiger, Wirtschaftsstaatsanwalt (100 %; gemeinsam mit Nidwalden und Uri)  
Prof. Dr. iur. LL.M. Damian Graf, Wirtschaftsstaatsanwalt (100 %; gemeinsam mit Nidwalden und Uri)  
lic. iur. Roswitha Meuli-Lehni, Jugendanwältin (60 %)

Gabriela Leuenberger, Staatsanwaltschaftsassistentin (50 %)  
Isabelle Röthlin, Sachbearbeiterin (100 %)  
Franziska Burri, Sachbearbeiterin (70 %)  
Myriam Neiger, Sachbearbeiterin (40 %)  
Lisa Steffen, Sachbearbeiterin (20 %)  
Silvia Gavilanes, Sachbearbeiterin (30 %)  
Dino Beck, Wirtschaftssachbearbeiter (100 %; gemeinsam mit Nidwalden und Uri)

## D. Kantonsgericht

Im Berichtsjahr setzte sich das Kantonsgericht wie folgt zusammen:

lic. iur. Lorenz Burch, Präsident I (90 %)  
lic. iur. Roland Infanger, Präsident II (80 %)  
lic. iur. Monika Omlin, Präsidentin III (80 %)  
Hans Peter Huez, Vizepräsident  
Ursula Bucher-Britschgi, Richterin  
Veronika Burch-Abächerli, Richterin  
Johann Waser, Richter  
Josef Kretz, Richter  
Werner Dreyer, Richter  
Brigitta Wallimann-Hari, Richterin  
Linda Hofmann-Jakober, Richterin

lic. iur. Renata Sibler, Gerichtsschreiberin (60 %)  
MLaw Christine van Kessel-Plersch, Gerichtsschreiberin (60 %)  
MLaw Nathalie Staub-Jütz, Gerichtsschreiberin (60 %; bis Juli 2018)  
MLaw Andrea Imfeld, Gerichtsschreiberin (60 %; Mutterschaftsurlaub ab September 2018)  
MLaw Monika Birrer-Keiser, Gerichtsschreiberin (60 %; August bis Dezember 2018 100 %)  
MLaw Bernadette von Deschwanden, Gerichtsschreiberin (60 %; August bis Dezember 2018 80 %)  
MLaw Christina Hammerich, Gerichtsschreiberin (60 %; ab August 2018)

Monika Flury, Sekretärin (60 %; Kanzleileiterin ab Mai 2018)  
Heidi Schrackmann, Sekretärin (40 %)  
Erika Fanger, Sekretärin (80 %)  
Regula Barmettler, Sekretärin (20 %)  
Maria Kathriner, Sekretärin (50 %)

## **E. Steuerrekurskommission**

Im Berichtsjahr setzte sich die Steuerrekurskommission wie folgt zusammen:

- lic. iur. Othmar Gabriel, Präsident (10 %)
  - André Durrer, Mitglied
  - Erich Ettlín-Barth, Mitglied
  - Esther von Flüe Bösiger, Mitglied
  - lic. iur. Daniel Wyler, Mitglied (bis Juni 2018)
  - Leander Herzog, Ersatzmitglied
  - Bernhard Berchtold, Ersatzmitglied (Mitglied ab Juli 2018)
  - Seppi Hainbuchner, Ersatzmitglied (bis Juni 2018)
  - Monika Fallegger-Burch, Ersatzmitglied (ab Juli 2018)
  - Toni Niederberger, Ersatzmitglied (ab Juli 2018)
- 
- lic. iur. Roland Bucher, Sekretär (10 %; ab Oktober 2018 5 %)
  - lic. iur. Helene Reichmuth, stellvertretende Sekretärin (10 %; ab Oktober 2018 5 %)

## **F. Obergericht**

Im Berichtsjahr setzte sich die Abteilung Obergericht wie folgt zusammen:

Dr. iur. Andreas Jenny, Präsident I (100 %)

Dr. iur. Stefan Keller, Präsident II (55 %; ab Juni 2018 85 %)

Dr. phil. Barbara Müller, Vizepräsidentin

Martin Ettlín, Richter

Peter Glaus, Richter

Heinz Huber, Richter

MLaw Oliver Matti, Richter

Ruth von Rotz, Richterin

Peter von Wyl, Richter

Lukas Walpen, Richter

lic. iur. Stefanie Schütz-Balmer, Gerichtsschreiberin (40 %)

MLaw Andrea Bögli, Gerichtsschreiberin (100 %)

MLaw Manuela Schmid, Gerichtsschreiberin (50 %; Mutterschaftsurlaub ab September 2018)

MLaw Nina Baumann, Gerichtsschreiberin (60 %; Mutterschaftsurlaub ab Juni 2018)

MLaw Linda Probst, Aushilfsgerichtsschreiberin (60 %; November und Dezember 2018)

Romy Hurschler, Sekretärin (80 %)

Silvia Hentschel, Sekretärin (60 %)

## **G. Verwaltungsgericht**

Im Berichtsjahr setzte sich die Abteilung Verwaltungsgericht des Obergerichts wie folgt zusammen:

Dr. iur. Andreas Jenny, Präsident I (100 %)  
Dr. iur. Stefan Keller, Präsident II (55 %; ab Juni 2018 85 %)  
Alois Vogler, Vizepräsident  
Marlies Durrer-Ettlin, Richterin  
Peter Imfeld, Richter  
Eduard Lenz, Richter  
Susanne Burch, Richterin  
Martin Dahinden, Richter  
Christoph Imhof, Richter  
Dr. med. Samuel Lüthold, Richter

lic. iur. Stefanie Schütz-Balmer, Gerichtsschreiberin (40 %)  
MLaw Andrea Bögli, Gerichtsschreiberin (100 %)  
MLaw Manuela Schmid, Gerichtsschreiberin (50 %; Mutterschaftsurlaub ab September 2018)  
MLaw Nina Baumann, Gerichtsschreiberin (60 %; Mutterschaftsurlaub ab Juni 2018)  
MLaw Linda Probst, Aushilfsgerichtsschreiberin (60 %; November und Dezember 2018)

Romy Hurschler, Sekretärin (80 %)  
Silvia Hentschel, Sekretärin (60 %)

# III. BEMERKUNGEN ZUM GANG DER RECHTSPFLEGE

## A. Allgemeines

Mit dem Amtsbericht legt das Obergericht dem Kantonsrat Rechenschaft ab über die Tätigkeit der Gerichte und der weiteren seiner Aufsicht unterstellten Rechtspflegebehörden für das Jahr 2018. Der Amtsbericht soll es dem Kantonsrat ermöglichen, seine Oberaufsicht wirksam wahrzunehmen. Er gestattet bezüglich sämtlicher statistischen Daten den direkten Vergleich von vier Kalenderjahren. Die Grafik Geschäftslast zeigt sogar einen Überblick über die Entwicklung der Eingänge, Erledigungen und Pendenzen der Geschäftsbereiche aller Rechtspflegebehörden über nunmehr fünf Jahre hinweg. Wiederum sollen die Bemerkungen zum Gang der Rechtspflege und die weiteren Hinweise dem Kantonsrat die Beurteilung der statistischen Angaben erleichtern.

Auch im Berichtsjahr haben sich die zahlreichen Gesetzesänderungen, welche im Zuge der Evaluation der Justizreform vorgenommen worden und in den Jahren 2015 und 2016 gestaffelt in Kraft getreten waren, bewährt.

Im Frühling 2018 äusserte sich das Bundesgericht in mehreren Entscheiden zu den Modalitäten für die Bildung des Spruchkörpers eines Gerichts (vgl. etwa BGE 144 I 70). Die Gerichte nahmen in der Folge diese Rechtsprechung zum Anlass, um ihre Geschäftsreglemente in diesem Punkt zu präzisieren.

In der Volksabstimmung vom 23. September 2018 lehnten die Stimmbürgerinnen und Stimmbürger das Gesetz über die Umsetzung von Massnahmen der Finanzstrategie 2027+ ab. Aus diesem Grund vertagte der Kantonsrat an seiner Sitzung vom 5. Dezember 2018 das Traktandum Integrierte Aufgaben- und Finanzplanung 2019–2022 sowie Budget 2019. Im Hinblick darauf, dass der Kanton deshalb am 1. Januar 2019 nicht über ein rechtskräftiges Budget verfügen würde, erliess das Obergericht mit Beschluss vom 19. Dezember 2018 für die Gerichte Weisungen über den budgetlosen Zustand. Am 24. Januar 2019 hat dann der Kantonsrat ein Budget für das Jahr 2019 verabschiedet und auch das Budget der Gerichte genehmigt, womit der budgetlose Zustand beendet war.

## B. Schlichtungsbehörde

Die Schlichtungsbehörde führte im Berichtsjahr 119 Verhandlungen durch. Sie konnte im Jahr 2018 in der allgemeinen Abteilung 58 % und in der Abteilung Miete und Pacht 79 % der Streitfälle aussergerichtlich lösen. Damit hat sie erneut einen wesentlichen Beitrag zur Entlastung der Gerichte geleistet.

In der allgemeinen Abteilung gingen die Eingänge leicht zurück. Die Pendenzen blieben auf dem Niveau des Vorjahres.

In der Abteilung Miete und Pacht ergaben sich weder bei Eingängen, Erledigungen noch Pendenzen nennenswerte Änderungen.



In den weiteren Geschäftsbereichen (Abteilung Gleichstellungsgesetz/Kollektivstreitigkeiten/Betreuungsverhältnisse) waren wiederum keine Eingänge zu verzeichnen.

Das Pensum des Präsidenten der Schlichtungsbehörde ist nach wie vor knapp bemessen, jedoch zur Aufgabenerfüllung ausreichend. Seit einiger Zeit hat die Schlichtungsbehörde vermehrt Mühe, Termine mit den Parteien oder deren Anwälten zu finden, was die Verfahren verlängert.

### **C. Abteilung Betreuung und Konkurs**

Am 1. Januar 2019 verstarb die frühere Leiterin der Dienststelle Betreuung, Cornelia Thomann, nach langer schwerer Krankheit. Mitarbeitende, Vorgesetzte und Aufsichtsbehörde sind ihr für die in den vergangenen Jahren erbrachten Leistungen dankbar und bewahren ihr ein ehrendes Andenken. Ihre Nachfolge trat, nachdem Philipp Rickert die Dienststelle während mehr als eines Jahres interimistisch neben der Dienststelle Konkurs geleitet hatte, Lea Huez an. Auch bei der Sachbearbeitung kam es, teilweise infolge Pensionierung, zu personellen Wechseln.

Beim *Betreibungsamt* ist die Anzahl der ausgestellten Zahlungsbefehle im Vergleich zum Vorjahr wieder angestiegen. Auch die Pfändungsvollzüge haben im Berichtsjahr gegenüber 2017 stark zugenommen. Bei den Verwertungen war ebenfalls eine Zunahme zu verzeichnen.

Beim *Konkursamt* fiel die Zahl der Konkurseröffnungen gegenüber dem Vorjahr leicht. Bei den Liquidationen von Gesellschaften nach Art. 731b OR konnte eine deutliche Abnahme der Verfahren verzeichnet werden. Im Jahr 2018 wurden gegenüber dem Vorjahr etwas weniger Verfahren abgeschlossen. Die Entwicklung der Geschäftslast hat sich in der Statistik positiv bemerkbar gemacht. Die Zahl der überjährigen Konkurse konnte in der Berichtsperiode fast um die Hälfte gesenkt werden, sodass sie sich nun auf einem sehr guten Stand befindet. Die Pendenzen sind insgesamt im Vergleich zu den Vorjahren auf einem tiefen Niveau. Die im Jahr 2014 vorgenommene Umstrukturierung der Abteilung Betreuung und Konkurs dürfte sich weiterhin positiv auswirken.

### **D. Staatsanwaltschaft**

Auf das Ende des Amtsjahres trat Staatsanwältin lic. iur. Sandra Christen zurück. Der Kantonsrat wählte für eine vierjährige Amtsperiode neu MLaw Christoph Wieland zum Staatsanwalt. Die Oberstaatsanwältin, die Staatsanwälte, die Staatsanwältin und die Jugendanwältin wurden wiedergewählt.

Im Berichtsjahr 2018 stiegen die Neueingänge bei der *allgemeinen Staatsanwaltschaft* gegenüber dem Vorjahr wieder etwas an, ohne aber den besonders hohen Stand des Jahres 2015 zu erreichen. Die Erledigungen haben ebenfalls zugenommen. Die zu bearbeitenden Fälle internationaler Rechtshilfe sind stabil geblieben. Die Arbeitsbelastung der Staatsanwaltschaft war insgesamt hoch. Die Zahl der Ende des Berichtsjahres hängig gebliebenen überjährigen Fälle hat wieder deutlich zugenommen. Das Total der Pendenzen hat sich aber verglichen mit dem Vorjahr trotz diverser längerer krankheitsbedingter Ausfälle deutlich reduziert, was darauf zurückzuführen ist, dass viele Verfahren gegen unbekannte Täterschaft sehr schnell und ohne grossen Aufwand erledigt werden konnten. Ferner konnte die Staatsanwaltschaft bis Ende April 2018 zusätzlich durch die als a.o. Staatsanwältin ernannte Jugendanwältin entlastet werden. Die Arbeitsbelastung der Staatsanwaltschaft ist weiterhin aufmerksam zu beobachten.

Im Jahr 2018 wurden insgesamt zehn Personen bei einer durchschnittlichen Haftdauer von 53 Tagen in Untersuchungshaft genommen (drei davon internationale Auslieferungshäftlinge). Gemäss Art. 14a des Polizeigesetzes vom 11. März 2010 (PolG; GDB 510.1), in Kraft seit 1. März 2015, ist die Delegation von Zeugeneinvernahmen von der Staatsanwaltschaft an die Kantonspolizei in Ausnahmefällen zulässig. Im Jahr 2018 wurden zwei solche Delegationen betreffend Kindsbefragungen bei Sexualdelikten vorgenommen.

Nachdem bei der *Jugendanwaltschaft* Anfang Jahr nur wenige Falleingänge zu verzeichnen waren, gingen gegen Ende des Berichtsjahres sehr viele Fälle ein. Entsprechend sind per Ende des Jahres wesentlich mehr Pendenzen zu verzeichnen als in den Vorjahren.

Der *Staatsanwaltschaft für Wirtschaftsdelikte* wurde im Jahr 2018 ein Fallkomplex zugewiesen. Wegen der Wiederanhandnahme eines bis anhin sistierten älteren Falles verzeichnet sie jedoch insgesamt zwei Neueingänge aus Obwalden. Sie konnte wie im Vorjahr vier Fallkomplexe erledigen. Pendent blieben Ende 2018 ebenfalls vier Fallkomplexe. Insgesamt war die Staatsanwaltschaft für Wirtschaftsdelikte im Jahr 2018 zu 55 % ihrer Arbeitszeit für den Kanton Obwalden tätig. Der durch einen zusätzlichen a.o. Staatsanwalt geführte, während langer Zeit sistierte Fall konnte im Berichtsjahr abgeschlossen werden. Die beiden seit dem Jahr 2016 im Amt stehenden Staatsanwälte für Wirtschaftsdelikte zeichneten sich im Berichtsjahr erneut durch eine effiziente und sachkundige Bearbeitung und Erledigung der zum Teil sehr umfangreichen und komplexen Fälle aus. Die Zusammenarbeit mit den Sachbearbeitern der Kriminalpolizei Obwalden verlief im Berichtsjahr wiederum gut und konstruktiv. Die Kooperation der Kantone Nidwalden, Uri und Obwalden ermöglicht eine effiziente Bekämpfung der Wirtschaftskriminalität.

## **E. Kantonsgericht**

Das Kantonsgericht trat 2018 als Zivilgericht zu zwölf Sitzungen zusammen. In arbeitsvertraglichen Streitigkeiten fand vor Zivilgericht keine Sitzung statt. Als Strafgericht hielt das Kantonsgericht im Jahre 2018 zwei Sitzungen ab. Im Jahr 2018 fand keine Sitzung des Kantonsgerichts als Jugendgericht statt. Im Zusammenhang mit fürsorgerischen Unterbringungen amtierte das Kantonsgericht im Jahre 2018 an zwei Sitzungen.

Die Geschäftslast des Kantonsgerichts war im Berichtsjahr aufgrund des Pendenzenübertrags nach wie vor hoch, zumal die Gesamtzahl der Neueingänge 2018 gegenüber 2017 wieder zunahm. Die Zu- und Abnahmen in den einzelnen Fallkategorien liegen im Bereich der normalen Schwankungen. Die Gesamtzahl der Pendenzen erhöhte sich gegenüber dem Vorjahr im Berichtsjahr wieder. Bei den Strafverfahren und den (ordentlichen und vereinfachten) Zivilverfahren blieb der Pendenzenstand nach wie vor relativ hoch, unter anderem weil bei diesen Verfahrensarten die Falleingänge gleich blieben oder anstiegen und noch aufwendigere ältere Fälle zu bearbeiten waren.

2018 führte der schwangerschafts- und mutterschaftsbedingte Ausfall einer Gerichtsschreiberin zu zusätzlichen Belastungen des Geschäftsgangs. Ein Teil des Ausfalls konnte durch die Aufstockung der Pensen zweier Gerichtsschreiberinnen abgedeckt werden. Des Weiteren verliess eine langjährige, sehr erfahrene Gerichtsschreiberin Mitte Jahr das Kantonsgericht. Bei einem erheblichen Teil der hängigen Fälle handelt es sich um überjährige Verfahren. Um der hohen Zahl der Pendenzen beim Kantonsgerichtspräsidium II zu begegnen, ergriff das Kantonsgericht interne organisatorische Massnahmen. Ferner bewilligte das Obergericht mit Beschlüssen vom 8. August und 19. Dezember 2018 für die Abteilung II des Kantonsgerichts eine befristete Vollzeit-Gerichtsschreiberstelle für das Jahr 2019, damit gezielt ältere Pendenzen abgebaut werden können. Auch im laufenden Jahr muss die weitere Entwicklung, insbesondere bei den Zivil- und Straffällen, im Auge behalten werden.

## **F. Steuerrekurskommission**

Auf das Ende des Amtsjahres traten lic. iur. Daniel Wyler und Seppi Hainbuchner zurück. Der Kantonsrat wählte für eine vierjährige Amtsperiode neu Monika Fallegger-Burch und Toni Niederberger als Ersatzmitglieder der Steuerrekurskommission. Bernhard Berchtold wurde neu als Mitglied gewählt. Der Präsident und die übrigen Mitglieder sowie Ersatzmitglieder wurden wiedergewählt.

Die Steuerrekurskommission trat 2018 zu drei Sitzungen zusammen. Unter den 13 erledigten Fällen waren fünf Steuerstrafverfahren (Bussenverfügungen) und drei Steuererlassgesuche.

Die Eingänge nahmen gegenüber dem Vorjahr leicht ab; sie liegen seit drei Jahren auf einem konstanten, eher tiefen Niveau. Es konnten mehr Fälle erledigt werden als eingegangen sind. Die Pendenzen blieben auf tiefem Niveau stabil.

Der Einsatz einer ausserordentlichen Sekretärin mit einem Pensum von 10 % ab September 2017 bis September 2018 hat den ordentlichen Sekretär von den laufenden Fällen entlastet und ihm ermöglicht, bis Ende Jahr noch ausstehende schriftliche Begründungen von bereits gefällten Entscheiden zu erstellen. Die stellvertretende Sekretärin konnte sich deshalb um die laufenden Fälle kümmern. Der Überhang der noch schriftlich zu begründenden Fälle konnte dadurch in der Berichtsperiode abgebaut werden.

Mit Beschluss vom 18. September 2018 wählte der Regierungsrat lic. iur. Helene Reichmuth unbefristet als stellvertretende Sekretärin. Seit Oktober 2018 arbeiten nun beide Sekretäre in einem unbefristeten Arbeitsverhältnis mit einem geteilten Pensum von je 5 %. Diese Pensum von zusammen 10 % sollten ausreichen, um die laufenden Fälle zu bearbeiten und die schriftlichen Begründungen der Entscheide innert nützlicher Frist nach der Urteilsberatung abzuschliessen. Die Aufteilung des Pensums gewährleistet auch die gegenseitige Stellvertretung der beiden Sekretäre.

## **G. Ober- und Verwaltungsgericht**

Das Obergericht trat 2018 zu 16 halbtägigen und drei ganztägigen Sitzungen zusammen. Das Verwaltungsgericht trat zu zehn halbtägigen Sitzungen zusammen.

Die Gerichtsorganisation mit je einem vollamtlichen und einem teilamtlichen Gerichtspräsidium und je einer Abteilung für das Obergericht und das Verwaltungsgericht bewährt sich nach wie vor.

Die Arbeitsbelastung des Ober- und Verwaltungsgerichts blieb gegenüber dem Vorjahr stabil. Die angesichts des guten Pendenzenstands Anfang 2016 vorgenommene Reduktion des Pensums der Gerichtsschreiberstellen um 40 % konnte im Berichtsjahr beibehalten werden. Dadurch konnten die Kantonsfinanzen weiterhin entlastet werden. Zur Kompensation der Mutterschaftsurlaube zweier Gerichtsschreiberinnen erhöhte der Obergerichtspräsident II im Berichtsjahr mit Zustimmung der Rechtspflegekommission sein Pensum ab Juni 2018 befristet um 30 %.

Im Berichtsjahr hatte das Bundesgericht über 20 Beschwerden gegen Entscheide des Obergerichts und des Verwaltungsgerichts zu befinden. In mehreren Fällen hatte das Bundesgericht zum ersten Mal überhaupt über eine Rechtsfrage zu entscheiden. Auf sieben Beschwerden trat das Bundesgericht nicht ein, vier wies es ab. Eine Beschwerde wurde infolge Rückzugs abgeschrieben. Acht Beschwerden hiess das Bundesgericht ganz oder teilweise gut, wobei sowohl beim Obergericht als auch beim Verwaltungsgericht je zwei Beschwerden den gleichen Gegenstand betrafen.

## **IV. EINSCHÄTZUNG DER ZUKÜNFTIGEN GESCHÄFTSLAST**

Die Gerichtsbehörden können aus naheliegenden Gründen keine zuverlässigen Angaben zur zukünftigen Geschäftslast machen, obwohl dies aus Sicht des Kantonsrats als Oberaufsichtsbehörde wünschbar wäre. Zufall und gesellschaftliche Entwicklungen bestimmen oftmals Zahl und Art der anhängig gemachten Verfahren. Wie sich die Belastung der Gerichte entwickelt, hängt ferner zu einem wesentlichen Teil vom Gesetzgeber ab.

Die am 1. Januar 2017 in Kraft getretenen Änderungen des ZGB (Unterhaltsrecht und Vorsorgeausgleich) lassen leider die nötige Klarheit vermissen, was bei Parteien, Anwälten und Gerichten zu einer erheblichen Rechtsunsicherheit geführt hat. Im Berichtsjahr konnte das Bundesgericht aber erste grundlegende Fragen klären (vgl. insbesondere BGE 144 III 377 und das ebenfalls zur Publikation vorgesehene Urteil 5A\_384/2018 vom 21. September 2018). Dennoch bleiben nach wie vor viele Fragen offen. Die Gerichte müssen nach dem neuen Recht wesentlich kompliziertere und aufwendigere Unterhaltsberechnungen vornehmen.

Die Änderung des Sanktionenrechts des Strafgesetzbuchs, welche am 1. Januar 2018 in Kraft getreten ist, hat sich bisher kaum auf die Geschäftslast der Gerichte ausgewirkt. Noch nicht abschätzen lassen sich die Auswirkungen der mit Botschaft zur Harmonisierung der Strafrahmen und zur Anpassung des Nebenstrafrechts an das geänderte Sanktionenrecht vom 25. April 2018 vorgeschlagenen Gesetzesänderungen.

In den Jahren 2017 und 2018 hat der Bundesrat Änderungen der erst auf Anfang 2011 im Rahmen einer umfassenden Justizreform in Kraft gesetzten Strafprozessordnung (StPO) und Zivilprozessordnung (ZPO) in die Vernehmlassung gegeben. Eine Botschaft des Bundesrates liegt aber in beiden Fällen noch nicht vor. Hingegen hat der Bundesrat am 15. Juni 2018 die Botschaft zur Änderung des seit dem Jahre 2007 geltenden Bundesgerichtsgesetzes (BGG) zuhanden der Eidgenössischen Räte verabschiedet. Alle drei Revisionsvorhaben dürften zu einer erheblichen Mehrbelastung der kantonalen Behörden führen. Entsprechend müsste mit Mehrkosten für den Kanton gerechnet werden, wenn der Gesetzgeber auf Bundesebene die bis heute bekannten Vorschläge in dieser Form beschliessen würde.

## **V. HINWEISE AN DEN GESETZGEBER**

Zurzeit haben die Gerichte keine Hinweise an den Gesetzgeber anzubringen.

# VI. STATISTIKEN

## A. Schlichtungsbehörde

### 1. Allgemeine Abteilung

<b>Anzahl</b>	<b>2015</b>	<b>2016</b>	<b>2017</b>	<b>2018</b>
Übertrag vom Vorjahr .....	40	38	65	62
Eingang Amtsjahr .....	141	147	120	113
Erledigung Amtsjahr .....	143	120	123	111
Übertrag auf nächstes Amtsjahr .....	38	65	62	64

<b>Erledigung</b>	<b>2015</b>	<b>2016</b>	<b>2017</b>	<b>2018</b>
Einigung.....	23	20	20	27
Urteilstvorschlag.....	2	3	4	8
Entscheid .....	11	5	0	1
Anderweitig.....	30	27	37	28
Klagebewilligung.....	77	65	62	47

<b>Erledigungsquotienten (in %)</b>	<b>2015</b>	<b>2016</b>	<b>2017</b>	<b>2018</b>
Erledigte Neueingänge im Verhältnis zu den gesamten Neueingängen.....	78	64	64	70
Erledigte alte Verfahren im Verhältnis zur Anzahl Pendenzen zu Beginn des Berichtsjahres.....	83	68	68	50
Total der Erledigungen im Verhältnis zum Total der Neueingänge.....	101	82	103	98

#### **Hängige Fälle**

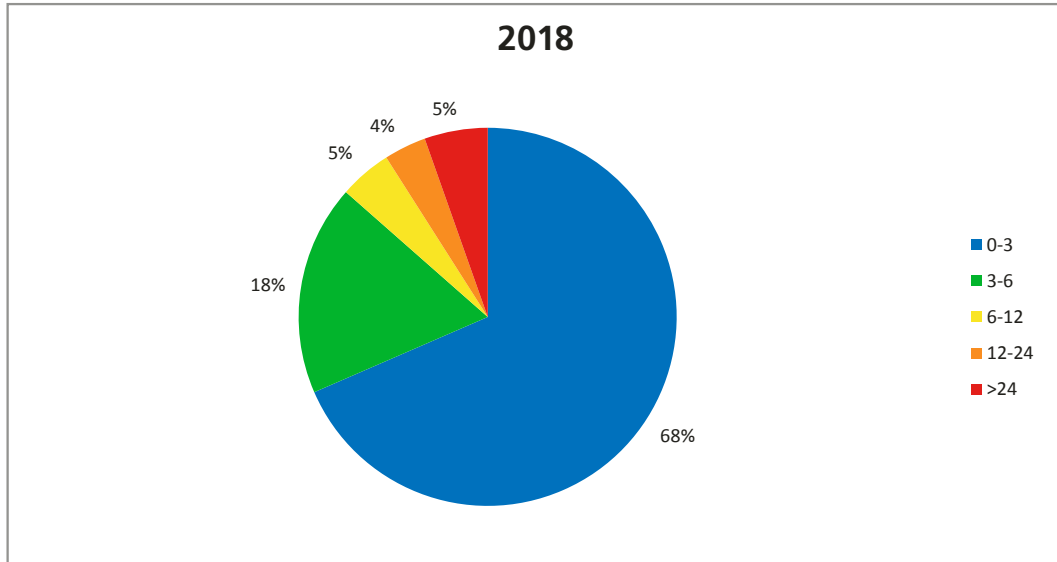
Die Ende 2018 pendenten Verfahren wurden anhängig gemacht (davon sistiert)

2013 .....	(1)	1
2016 .....	(5)	5
2017 .....	(19)	19
2018 .....	(3)	39

### Verfahrensdauer (Monate)

	0-3	3-6	6-12	12-24	>24
2018 .....	76	20	5	4	6

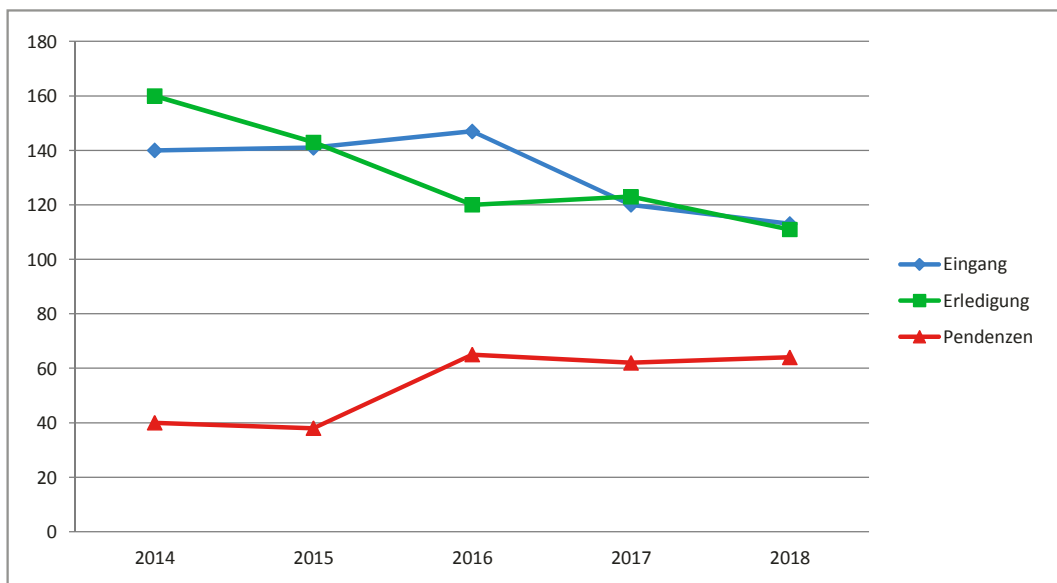
### Grafik Verfahrensdauer (Monate)



### Geschäftslast

	2014	2015	2016	2017	2018
Eingang .....	140	141	147	120	113
Erledigung .....	160	143	120	123	111
Pendenzen .....	40	38	65	62	64

### Grafik Geschäftslast



## 2. Abteilung Miete und Pacht

<b>Anzahl</b>	<b>2015</b>	<b>2016</b>	<b>2017</b>	<b>2018</b>
Übertrag vom Vorjahr .....	10	5	8	7
Eingang Amtsjahr .....	28	35	34	35
Erledigung Amtsjahr .....	33	32	35	28
Übertrag auf nächstes Amtsjahr .....	5	8	7	14

<b>Erledigung</b>	<b>2015</b>	<b>2016</b>	<b>2017</b>	<b>2018</b>
Einigung .....	12	16	12	6
Urteilsvorschlag .....	1	2	3	3
Entscheid .....	0	0	0	0
Anderweitig .....	8	7	12	13
Klagebewilligung .....	12	7	8	6

<b>Erledigungsquotienten (in %)</b>	<b>2015</b>	<b>2016</b>	<b>2017</b>	<b>2018</b>
Erledigte Neueingänge im Verhältnis zu den gesamten Neueingängen .....	67	88	82	57
Erledigte alte Verfahren im Verhältnis zur Anzahl Pendenzen zu Beginn des Berichtsjahres .....	110	100	88	114
Total der Erledigungen im Verhältnis zum Total der Neueingänge .....	118	91	103	80

### **Hängige Fälle**

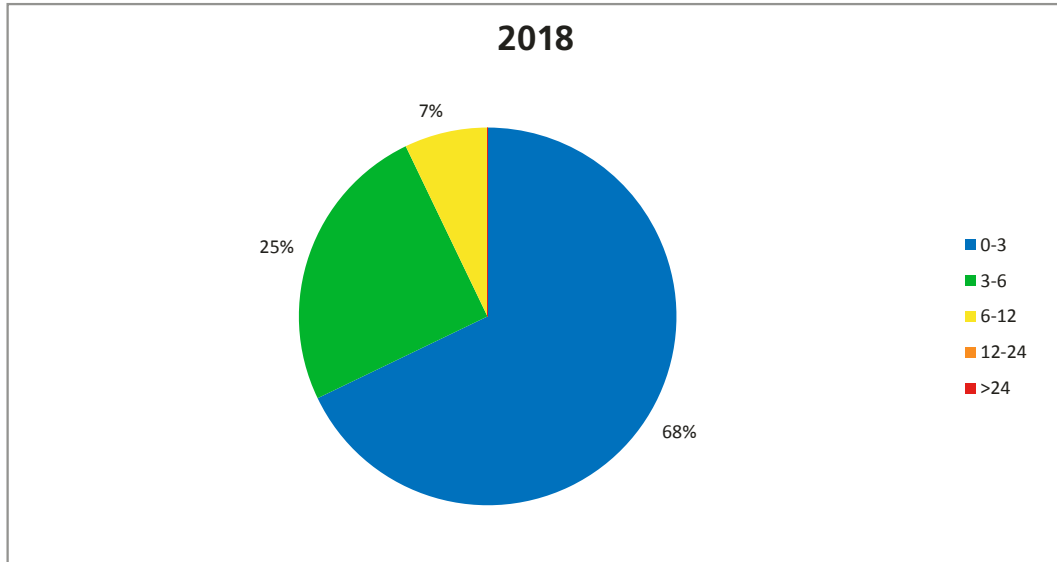
Die Ende 2018 pendenten Verfahren wurden anhängig gemacht (davon sistiert)  
 2018 ..... (2) 14



### Verfahrensdauer (Monate)

	0-3	3-6	6-12	12-24	>24
2018 .....	19 .....	7 .....	2 .....	0 .....	0 .....

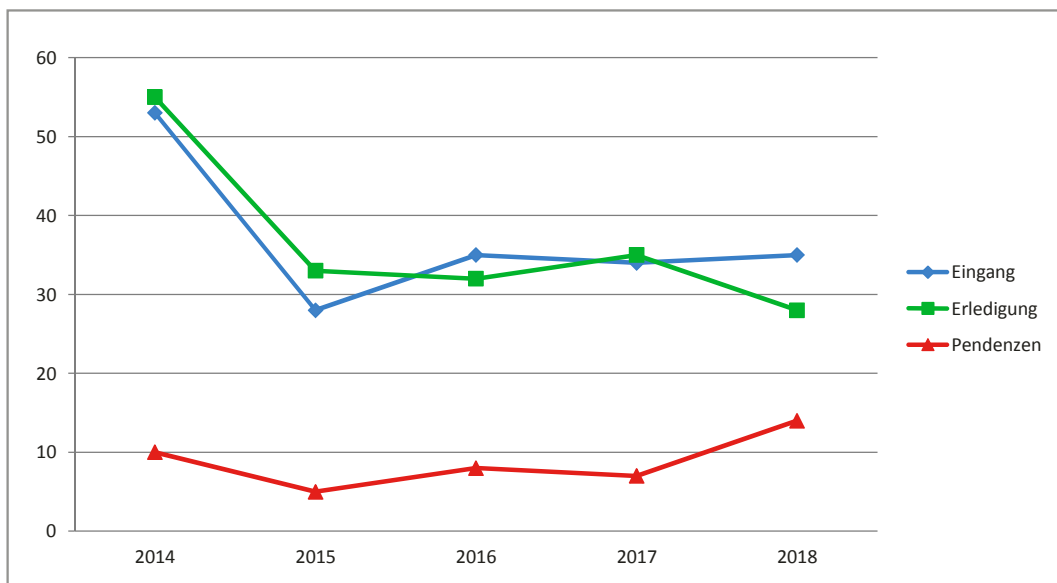
### Grafik Verfahrensdauer (Monate)



### Geschäftslast

	2014	2015	2016	2017	2018
Eingang .....	53	28	35	34	35
Erledigung .....	55	33	32	35	28
Pendenzen .....	10	5	8	7	14

### Grafik Geschäftslast



### 3. Abteilung Gleichstellungsgesetz/Kollektivstreitigkeiten/ Betreuungsverhältnisse

	<b>2015</b>	<b>2016</b>	<b>2017</b>	<b>2018</b>
Übertrag vom Vorjahr .....	0	1	0	0
Eingang Amtsjahr .....	1	0	0	0
Erledigung Amtsjahr .....	0	1	0	0
Übertrag auf nächstes Amtsjahr .....	1	0	0	0

### 4. Zusammenfassung

	<b>2015</b>	<b>2016</b>	<b>2017</b>	<b>2018</b>
Übertrag vom Vorjahr .....	50	44	73	69
Eingang Amtsjahr .....	170	182	154	148
Erledigung Amtsjahr .....	176	153	158	139
Übertrag auf nächstes Amtsjahr .....	44	73	69	78

## B. Abteilung Betreuung und Konkurs

### 1. Betreibungsamt

<b>Erledigung</b>	<b>2015</b>	<b>2016</b>	<b>2017</b>	<b>2018</b>
Zahlungsbefehle .....	6206	6035	5230	6061
Pfändungsvollzüge .....	2997	2732	2465	3022
Verwertungen .....	1576	1401	1303	1586

## 2. Konkursamt

<b>Anzahl</b>	<b>2015</b>	<b>2016</b>	<b>2017</b>	<b>2018</b>
Übertrag vom Vorjahr .....	143	91	82	61
Eingang Amtsjahr .....	51	73	57	41
Erledigung Amtsjahr .....	103	82	78	68
Übertrag auf nächstes Amtsjahr .....	91	82	61	34

<b>Konkurseröffnungen</b>	<b>2015</b>	<b>2016</b>	<b>2017</b>	<b>2018</b>
Total .....	51	73	57	41
Im Handelsregister eingetragen.....				
Organisationsmängel (Art. 731b OR) .....	20	29	28	12
Gemäss SchKG .....	20	20	20	15
Nicht im Handelsregister eingetragen.....				
Ausgeschlagene Erbschaften.....	7	18	9	14
Andere Konkurse.....	4	6	0	0

<b>Erledigung</b>	<b>2015</b>	<b>2016</b>	<b>2017</b>	<b>2018</b>
Konkurs- und Liquidationserledigungen .....	103	82	78	68
Ordentliches Verfahren .....	1	0	0	0
Summarisches Verfahren.....	35	36	38	28
Einstellung mangels Aktiven.....	65	46	38	37
Widerrufe.....	0	0	1	3
Aufhebungen (Beschwerde oder andere)....	2	0	1	0
Öffentliches Inventar .....	2	2	3	0
Amtliche Liquidation.....	0	1	1	0

### **Total Verluste aus ordentlichen und summarischen Verfahren**

CHF 12'006'262.....	<b>2015</b>
CHF 50'726'716.....	<b>2016</b>
CHF 21'510'039.....	<b>2017</b>
CHF 9'079'312.....	<b>2018</b>

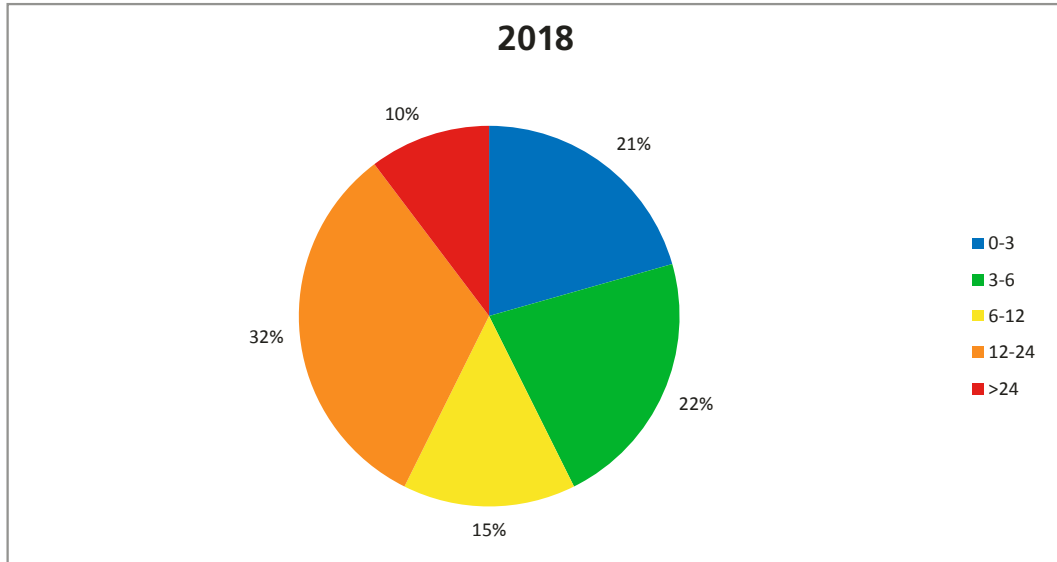
### **Hängige Fälle**

Die Ende 2018 pendenten Verfahren wurden anhängig gemacht (davon sistiert)	
2009, 2011, 2012, 2013, 2014.....	(0) 5
2016 .....	(0) 2
2017 .....	(0) 4
2018 .....	(0) 23

### Verfahrensdauer (Monate)

	0-3	3-6	6-12	12-24	>24
2018 .....	14	15	10	22	7

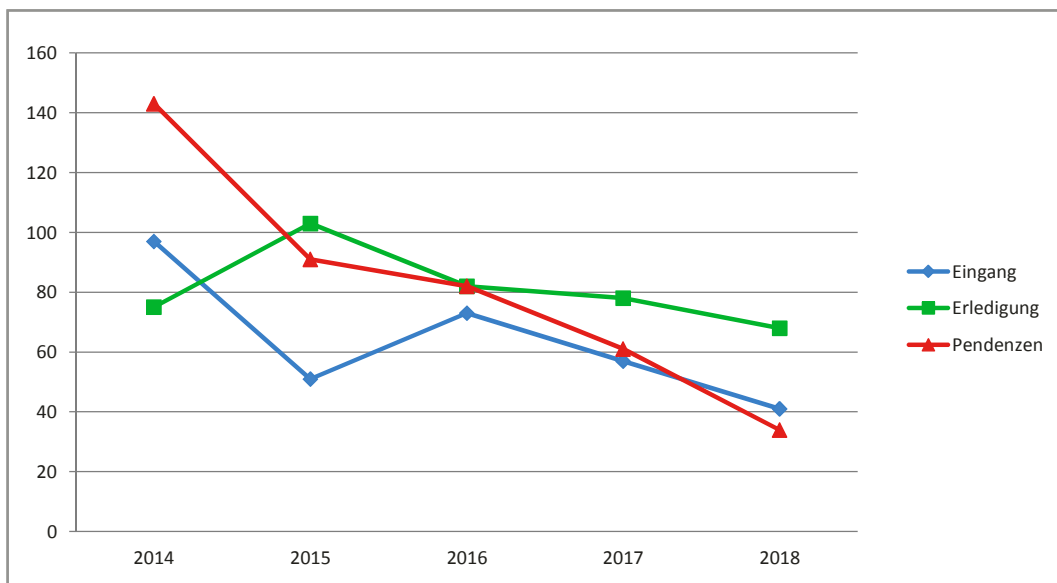
### Grafik Verfahrensdauer (Monate)



### Geschäftslast

	2014	2015	2016	2017	2018
Eingang .....	97	51	73	57	41
Erledigung .....	75	103	82	78	68
Pendenzen .....	143	91	82	61	34

### Grafik Geschäftslast



### 3. Zusammenfassung

<b>Betreibungsamt</b>	<b>2015</b>	<b>2016</b>	<b>2017</b>	<b>2018</b>
Zahlungsbefehle .....	6206	6035	5230	6061
Pfändungsvollzüge .....	2997	2732	2465	3022
Verwertungen .....	1576	1401	1303	1586

<b>Konkursamt</b>	<b>2015</b>	<b>2016</b>	<b>2017</b>	<b>2018</b>
Übertrag vom Vorjahr .....	143	91	82	61
Eingang Amtsjahr .....	51	73	57	41
Erledigung Amtsjahr .....	103	82	78	68
Übertrag nächstes Amtsjahr.....	91	82	61	34



## C. Staatsanwaltschaft

### 1. Allgemeine Staatsanwaltschaft

<b>Anzahl</b>	<b>2015</b>	<b>2016</b>	<b>2017</b>	<b>2018</b>
Übertrag vom Vorjahr .....	457	305	385	597
Eingang Amtsjahr .....	3283	3092	3183	3215
Erledigung Amtsjahr .....	3435	3012	2971	3415
Übertrag auf nächstes Amtsjahr .....	305	385	597	397

<b>Erledigung</b>	<b>2015</b>	<b>2016</b>	<b>2017</b>	<b>2018</b>
Strafbefehle insgesamt .....	2197	2120	2116	2037
Strafbefehle Übertretungen .....	1774	1741	1691	1640
Strafbefehle Vergehen/Verbrechen .....	423	379	425	397
Einstellungen .....	178	247	242	216
Nichtanhandnahmen .....	954	572	580	805
Sistierungen .....	28	10	10	34
Abtretungen an andere Behörden .....	60	75	56	70
Anklagen .....	19	16	13	20
Einsprachen gegen Strafbefehle .....	125	102	144	142
Rechtshilfeersuchen .....	43	52	28	30
Einvernahmen .....	195	140	114	117

<b>Erledigungsquotienten (in %)</b>	<b>2015</b>	<b>2016</b>	<b>2017</b>	<b>2018</b>
Erledigte Neueingänge im Verhältnis zu den gesamten Neueingängen .....	87	88	87	92
Erledigte alte Verfahren im Verhältnis zur Anzahl Pendenzen zu Beginn des Berichtsjahres .....	85	97	97	76
Total der Erledigungen im Verhältnis zum Total der Neueingänge .....	105	97	93	106

#### **Hängige Fälle**

Die Ende 2018 pendenten Verfahren wurden anhängig gemacht (davon sistiert)

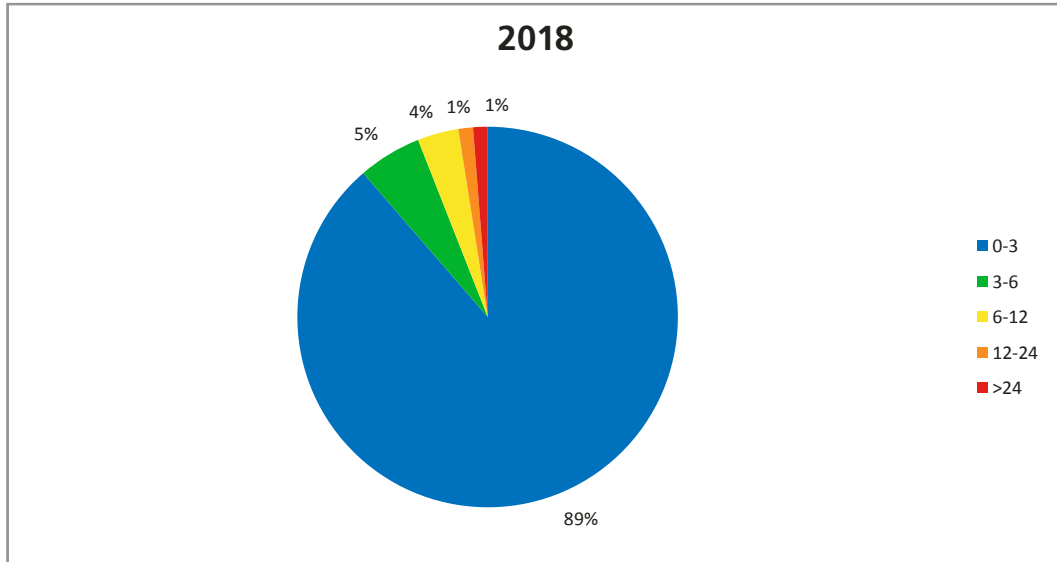
2014 .....	(0)	1
2015 .....	(0)	2
2016 .....	(0)	16
2017 .....	(0)	38
2018 .....	(0)	340



### Verfahrensdauer (Monate)

	0-3	3-6	6-12	12-24	>24
2018 .....	3027 .....	185 .....	119 .....	42 .....	42 .....

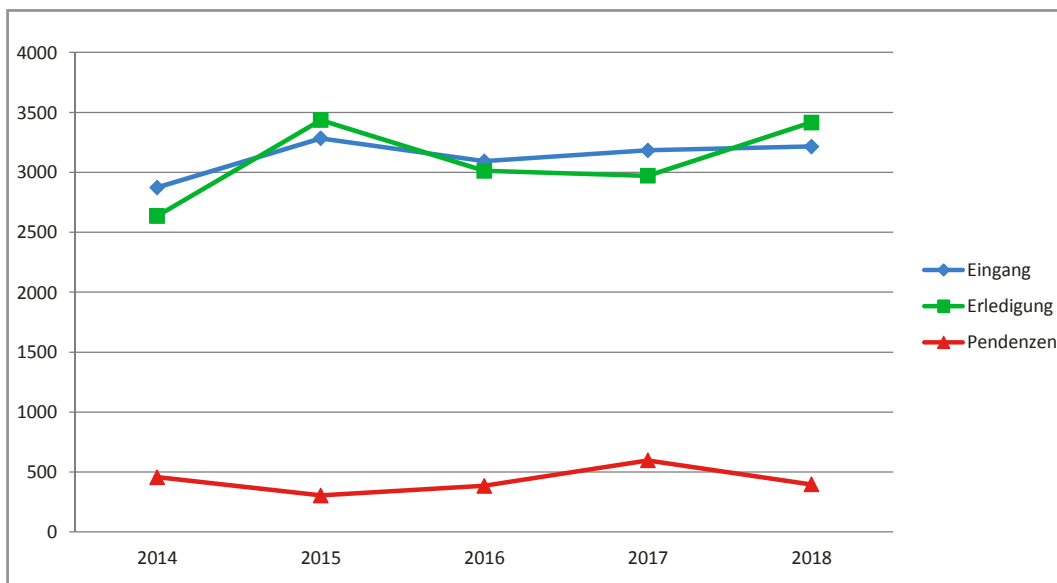
### Grafik Verfahrensdauer (Monate)



### Geschäftslast

	2014	2015	2016	2017	2018
Eingang .....	2874	3283	3092	3183	3215
Erledigung .....	2636	3435	3012	2971	3415
Pendenzen .....	457	305	385	597	397

### Grafik Geschäftslast



## 2. Jugendanwaltschaft

<b>Anzahl</b>	<b>2015</b>	<b>2016</b>	<b>2017</b>	<b>2018</b>
Übertrag vom Vorjahr .....	10	15	10	9
Eingang Amtsjahr .....	76	117	108	98
Erledigung Amtsjahr .....	71	122	109	77
Übertrag auf nächstes Amtsjahr .....	15	10	9	30

<b>Erledigung</b>	<b>2015</b>	<b>2016</b>	<b>2017</b>	<b>2018</b>
Strafbefehle insgesamt .....	54	82	83	54
Strafbefehle Übertretungen .....	37	54	59	31
Strafbefehle Vergehen .....	17	28	24	23
Einstellungen .....	5	7	8	5
Nichtanhandnahmen .....	3	3	6	10
Sistierungen .....	0	0	1	1
Abtretungen an andere Behörden .....	7	29	14	12
Anklagen .....	1	0	0	0
Einsprachen gegen Strafbefehle .....	1	1	2	2
Einvernahmen .....	24	25	26	30
Vollzugsfälle .....	10	15	13	13

<b>Erledigungsquotienten (in %)</b>	<b>2015</b>	<b>2016</b>	<b>2017</b>	<b>2018</b>
Erledigte Neueingänge im Verhältnis zu den gesamten Neueingängen .....	80	90	93	69
Erledigte alte Verfahren im Verhältnis zur Anzahl Pendenzen zu Beginn des Berichtsjahres .....	100	93	90	100
Total der Erledigungen im Verhältnis zum Total der Neueingänge .....	93	104	101	79

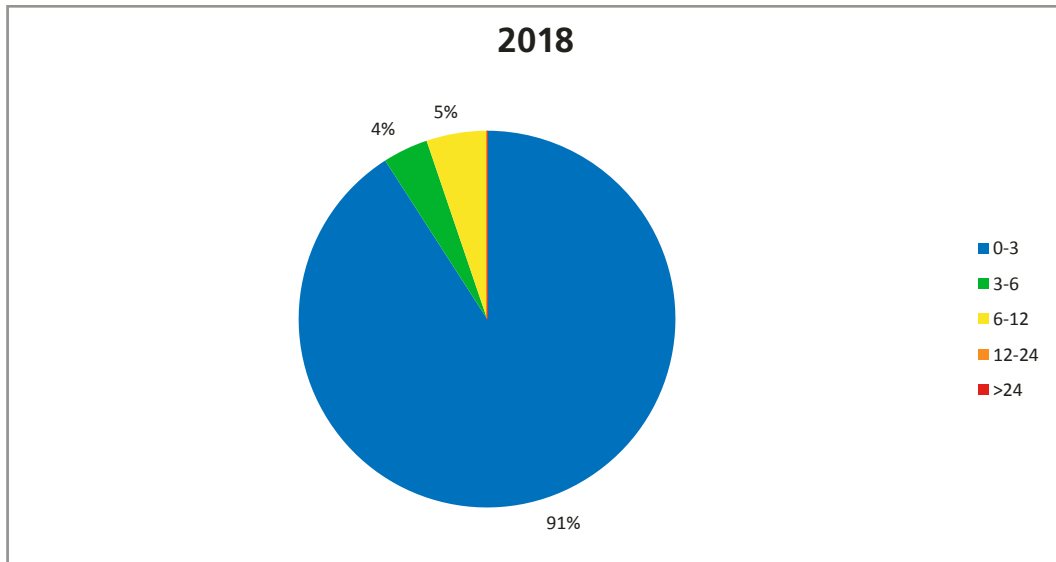
### **Hängige Fälle**

Die Ende 2018 pendenten Verfahren wurden anhängig gemacht (davon sistiert)  
 2018 ..... (0) 30

### Verfahrensdauer (Monate)/ohne Vollzugsfälle

	0-3	3-6	6-12	12-24	>24
2018 .....	70	3	4	0	0

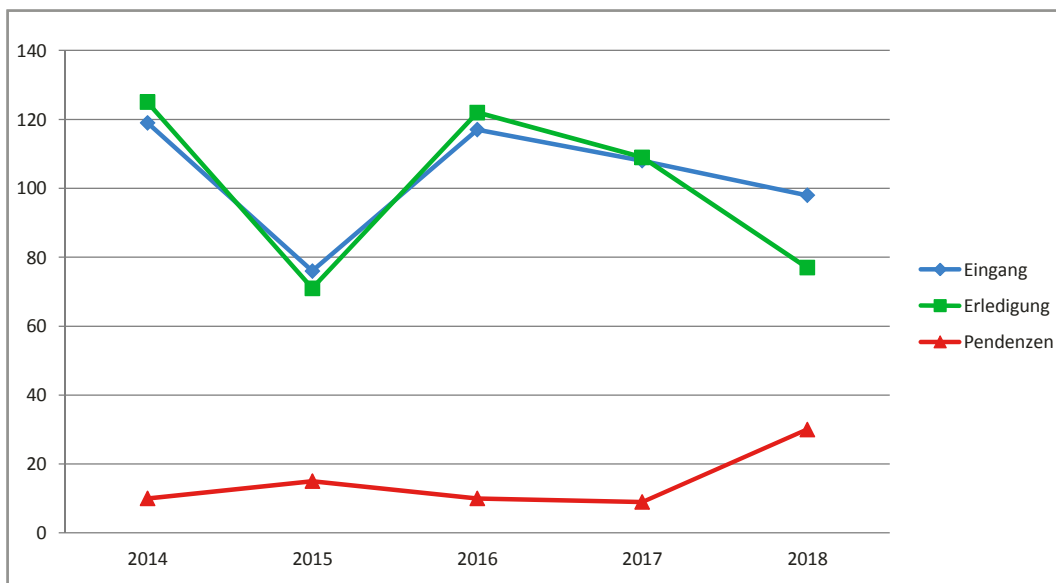
### Grafik Verfahrensdauer (Monate)



### Geschäftslast

	2014	2015	2016	2017	2018
Eingang .....	119	76	117	108	98
Erledigung .....	125	71	122	109	77
Pendenzen .....	10	15	10	9	30

### Grafik Geschäftslast



### 3. Staatsanwaltschaft für Wirtschaftsdelikte

<b>Anzahl</b>	<b>2015</b>	<b>2016</b>	<b>2017</b>	<b>2018</b>
Übertrag vom Vorjahr .....	6	5	6	6
Eingang Amtsjahr .....	0	3	4	2
Erledigung Amtsjahr .....	1	2	4	4
Übertrag auf nächstes Amtsjahr .....	5	6	6	4

<b>Erledigung</b>	<b>2015</b>	<b>2016</b>	<b>2017</b>	<b>2018</b>
Strafbefehle insgesamt .....	0	0	1	0
Strafbefehle Übertretungen .....	0	0	0	0
Strafbefehle Vergehen .....	0	0	1	0
Einstellungen .....	0	1	1	1
Nichtanhandnahmen .....	1	0	0	0
Sistierungen .....	0	0	0	0
Abtretungen an andere Behörden/Vereinigungen .....	0	0	0	0
Anklagen .....	0	1	1	2
Einsprachen gegen Strafbefehle .....	0	0	1	2
Rechtshilfeersuchen .....	0	0	1	1

<b>Erledigungsquotienten (in %)</b>	<b>2015</b>	<b>2016</b>	<b>2017</b>	<b>2018</b>
Erledigte Neueingänge im Verhältnis zu den gesamten Neueingängen .....	–	33	25	50
Erledigte alte Verfahren im Verhältnis zur Anzahl Pendenzen zu Beginn des Berichtsjahres .....	17	20	50	50
Total der Erledigungen im Verhältnis zum Total der Neueingänge .....	–	66	100	200

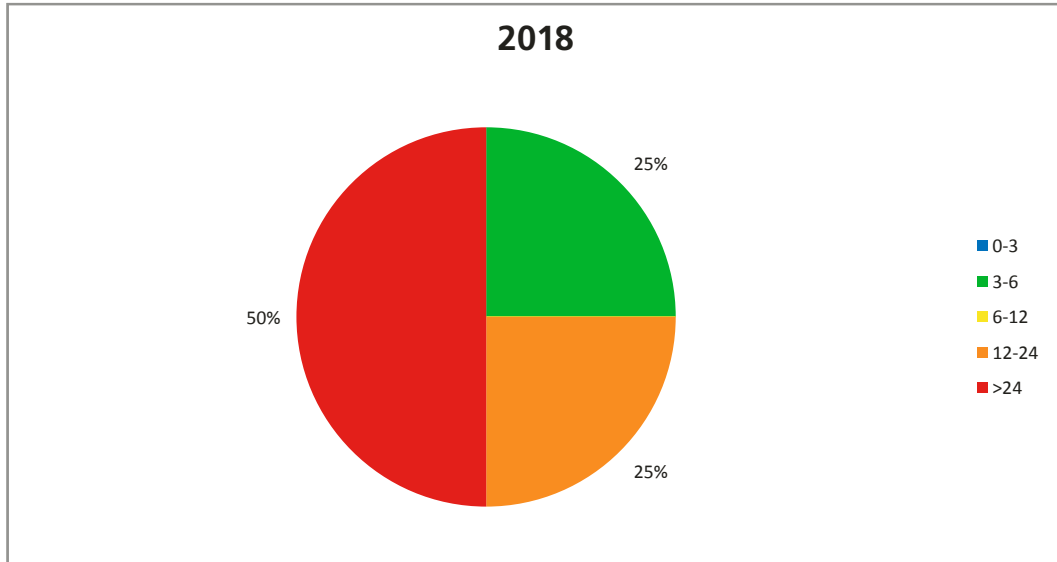
#### **Hängige Fälle**

Die Ende 2018 pendenten Verfahren wurden anhängig gemacht (davon sistiert)				
2017 .....			(0)	3
2018 .....			(0)	1

### Verfahrensdauer (Monate)

	0-3	3-6	6-12	12-24	>24
2018	0	1	0	1	2

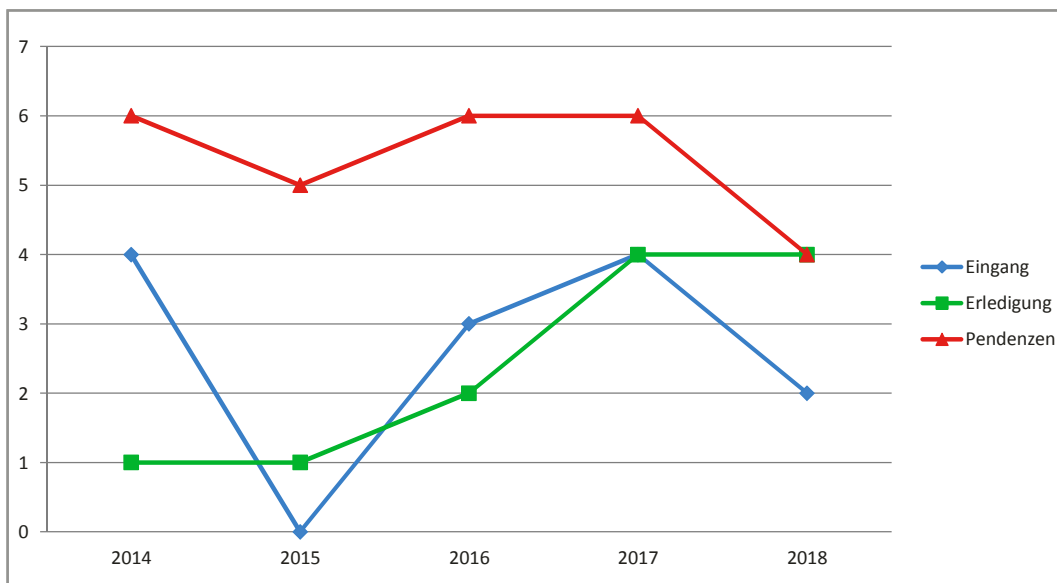
### Grafik Verfahrensdauer (Monate)



### Geschäftslast

	2014	2015	2016	2017	2018
Eingang	4	0	3	4	2
Erledigung	1	1	2	4	4
Pendenzen	6	5	6	6	4

### Grafik Geschäftslast



## 4. Zusammenfassung

	<b>2015</b>	<b>2016</b>	<b>2017</b>	<b>2018</b>
Übertrag vom Vorjahr .....	473	325	401	612
Eingang Amtsjahr .....	3359	3212	3295	3315
Erledigung Amtsjahr .....	3507	3136	3084	3496
Übertrag auf nächstes Amtsjahr .....	325	401	612	431



## D. Kantonsgericht

### 1. Zivilsachen

#### 1.1 Kantonsgerichtspräsidium

##### 1.1.1 Summarisches Verfahren (ausser SchKG-Verfahren)

<b>Anzahl</b>	<b>2015</b>	<b>2016</b>	<b>2017</b>	<b>2018</b>
Übertrag vom Vorjahr .....	40	29	39	27
Eingang Amtsjahr .....	143	156	127	126
Erledigung Amtsjahr .....	154	146	139	115
Übertrag auf nächstes Amtsjahr .....	29	39	27	38

<b>Erledigung</b>	<b>2015</b>	<b>2016</b>	<b>2017</b>	<b>2018</b>
Abschreibung .....	34	34	21	21
Nichteintreten .....	2	1	0	1
Abweisung .....	12	19	18	20
Ganze/teilweise Gutheissung .....	106	92	100	73

<b>Erledigungsquotienten (in %)</b>	<b>2015</b>	<b>2016</b>	<b>2017</b>	<b>2018</b>
Erledigte Neueingänge im Verhältnis zu den gesamten Neueingängen .....	80	79	86	74
Erledigte alte Verfahren im Verhältnis zur Anzahl Pendenzen zu Beginn des Berichtsjahres .....	98	79	77	81
Total der Erledigungen im Verhältnis zum Total der Neueingänge .....	108	94	109	91

<b>Rechtsgebiete</b>	<b>2015</b>	<b>2016</b>	<b>2017</b>	<b>2018</b>
Die erledigten Prozesse betrafen:				
Eheschutz- und Massnahmeverfahren nach Art. 175 ZGB bzw. Art. 276 ZPO sowie Abänderungen ..	22	22	13	15
Rechtsschutz in klaren Fällen nach Art. 257 ZPO .....	3	0	2	1
Bauhandwerkerpfandrechte/Pfandrechte .....	4	3	2	3
Vorsorgliche Beweisführung .....	3	1	1	2
Gerichtliche Verbote .....	16	9	7	6
Verfahren nach Art. 731b OR .....	29	36	32	17
Kraftloserklärungen .....	11	5	17	7
Mieterausweisungen .....	8	7	8	9
Unentgeltliche Rechtspflege .....	33	47	39	38
Andere Entscheide im summarischen Verfahren .....	25	16	18	17

#### **Hängige Fälle**

Die Ende 2018 pendenten Verfahren wurden anhängig gemacht (davon sistiert)

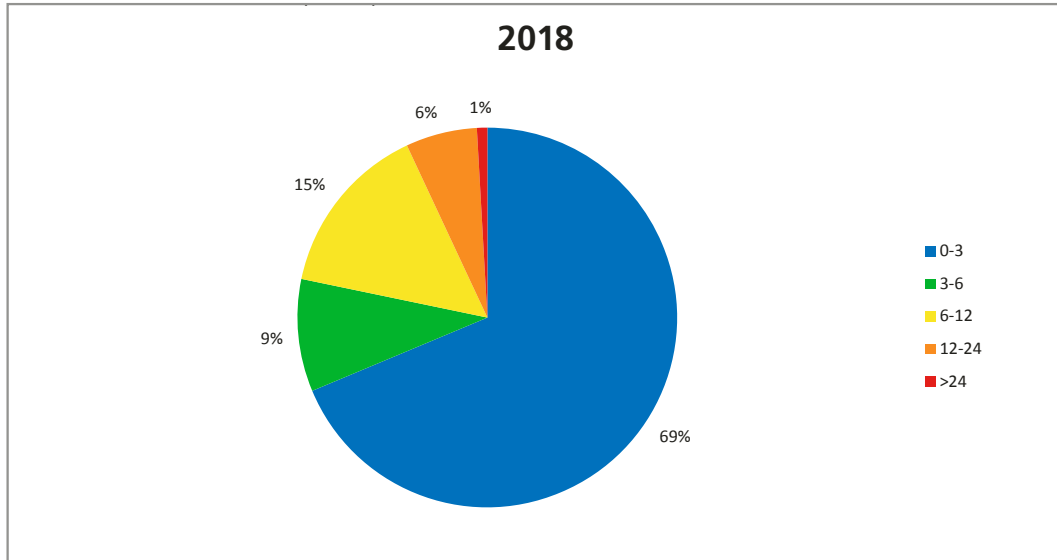
2016 .....	(0)	2
2017 .....	(1)	3
2018 .....	(0)	33



### Verfahrensdauer (Monate)

	0-3	3-6	6-12	12-24	>24
2018 .....	79	11	17	7	1

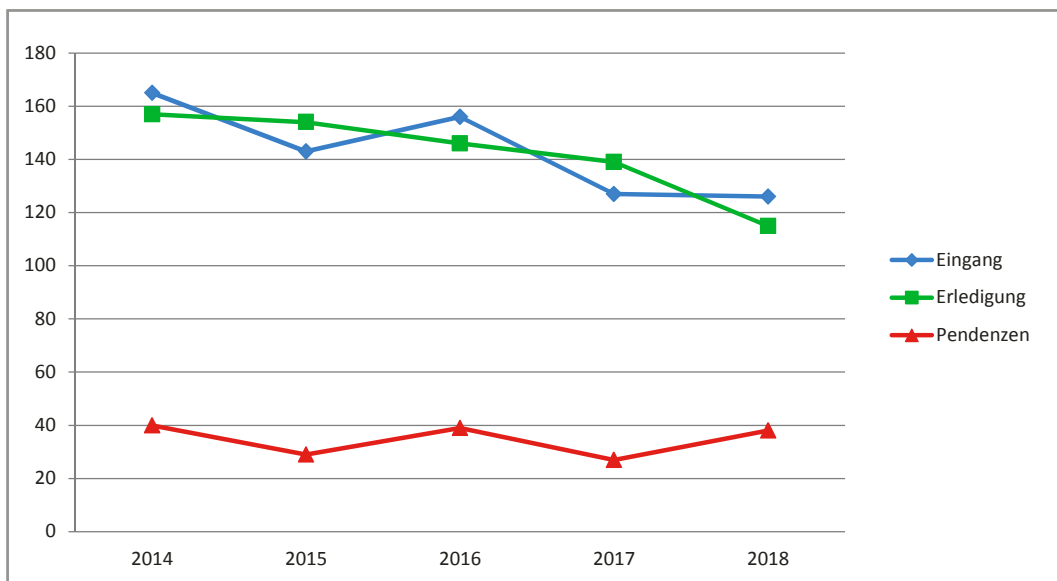
### Grafik Verfahrensdauer (Monate)



### Geschäftslast

	2014	2015	2016	2017	2018
Eingang .....	165	143	156	127	126
Erledigung .....	157	154	146	139	115
Pendenzen .....	40	29	39	27	38

### Grafik Geschäftslast



## 1.1.2 Vereinfachtes Verfahren

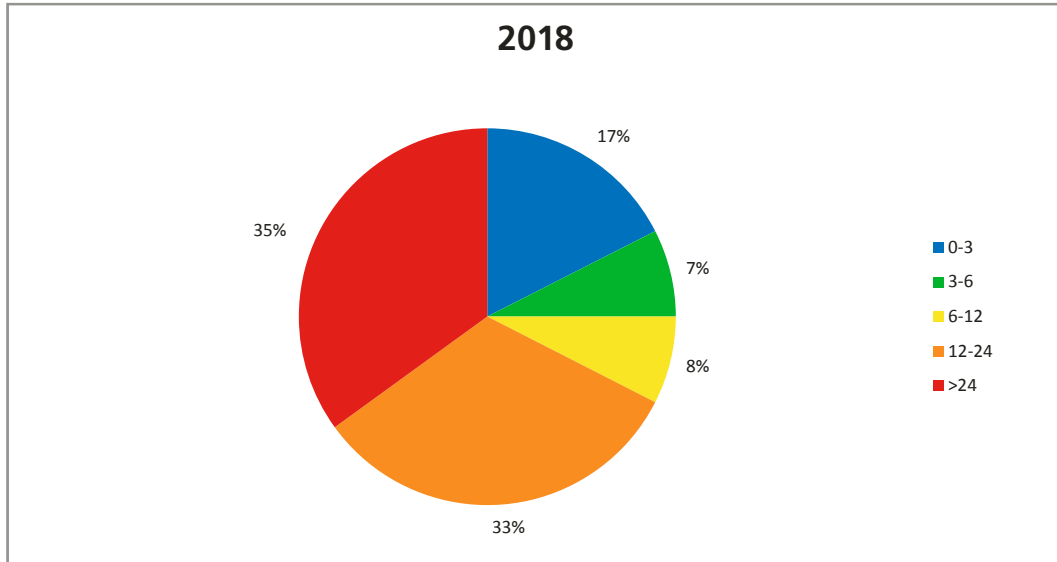
<b>Anzahl</b>	<b>2015</b>	<b>2016</b>	<b>2017</b>	<b>2018</b>
Übertrag vom Vorjahr .....	28 *)	42	53	54
Eingang Amtsjahr .....	43	33	39	33
Erledigung Amtsjahr .....	29	22	38	40
Übertrag auf nächstes Amtsjahr .....	42	53	54	47
<b>Erledigung</b>	<b>2015</b>	<b>2016</b>	<b>2017</b>	<b>2018</b>
Abschreibung .....	14	11	15	18
Nichteintreten .....	3	4	9	6
Abweisung .....	1	1	1	3
Ganze/teilweise Guttheissung .....	11	6	13	13
<b>Erledigungsquotienten (in %)</b>	<b>2015</b>	<b>2016</b>	<b>2017</b>	<b>2018</b>
Erledigte Neueingänge im Verhältnis zu den gesamten Neueingängen .....	28	21	31	30
Erledigte alte Verfahren im Verhältnis zur Anzahl Pendenzen zu Beginn des Berichtsjahres .....	60	36	48	55
Total der Erledigungen im Verhältnis zum Total der Neueingänge .....	67	67	97	83
<b>Rechtsgebiete</b>	<b>2015</b>	<b>2016</b>	<b>2017</b>	<b>2018</b>
Die erledigten Prozesse betreffen: .....				
Zivilfälle (Zivilfälle, Arbeitsstreitigkeiten bis zu einem Streitwert von Fr. 30'000.00) .....	22	17	36	27
Streitigkeiten aus Miete und Pacht bis zu einem Streitwert von Fr. 30'000.00 .....	6	2	0	7
Entscheide wegen Gewalt, Drohung oder Nachstellungen gemäss Art. 28b ZGB .....	0	0	0	0
Selbstständige Klagen in Kinderbelangen (z. B. Vaterschafts- und Unterhaltsklagen) .....	0	1	2	6
Andere Entscheide im vereinfachten Verfahren (vgl. Art. 243 Abs. 2 ZPO) .....	1	2	0	0
<b>Hängige Fälle</b>				
Die Ende 2018 pendenten Verfahren wurden anhängig gemacht (davon sistiert)				
2014 .....			(1)	2
2015 .....			(0)	*1
2016 .....			(0)	5
2017 .....			(1)	16
2018 .....			(0)	23

\*) Übertrag 1 Fall ins ordentliche Verfahren (vgl. Ziff. 1.2, S. 46) aufgrund Evaluation Justizreform, in Kraft seit 1. März 2015

### Verfahrensdauer (Monate)

	0-3	3-6	6-12	12-24	>24
2018	7	3	3	13	14

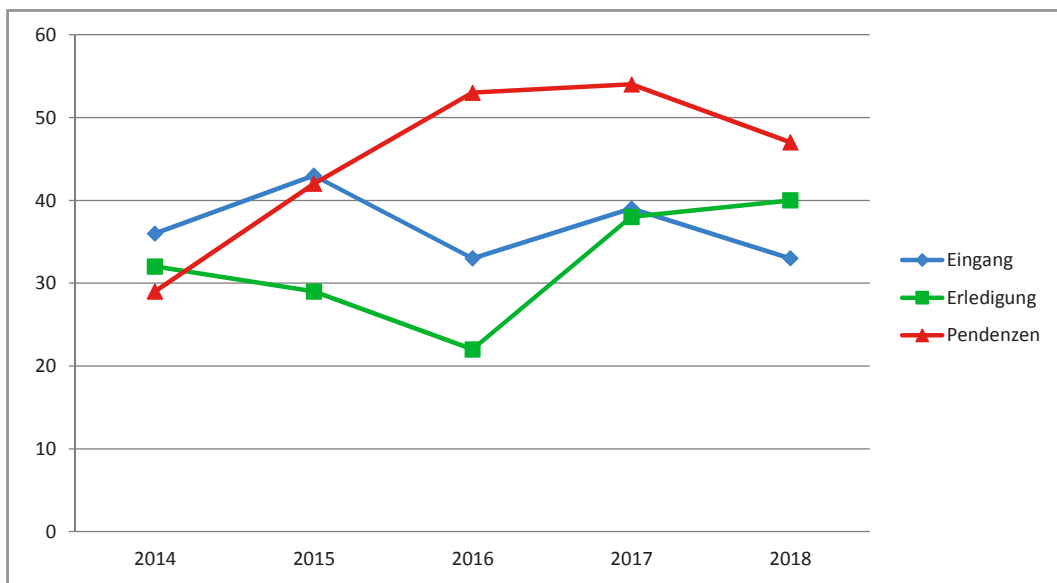
### Grafik Verfahrensdauer (Monate)



### Geschäftslast

	2014	2015	2016	2017	2018
Eingang	36	43	33	39	33
Erledigung	32	29	22	38	40
Pendenzen	29	42	53	54	47

### Grafik Geschäftslast



## 1.2 Kantonsgericht als Kollegialgericht

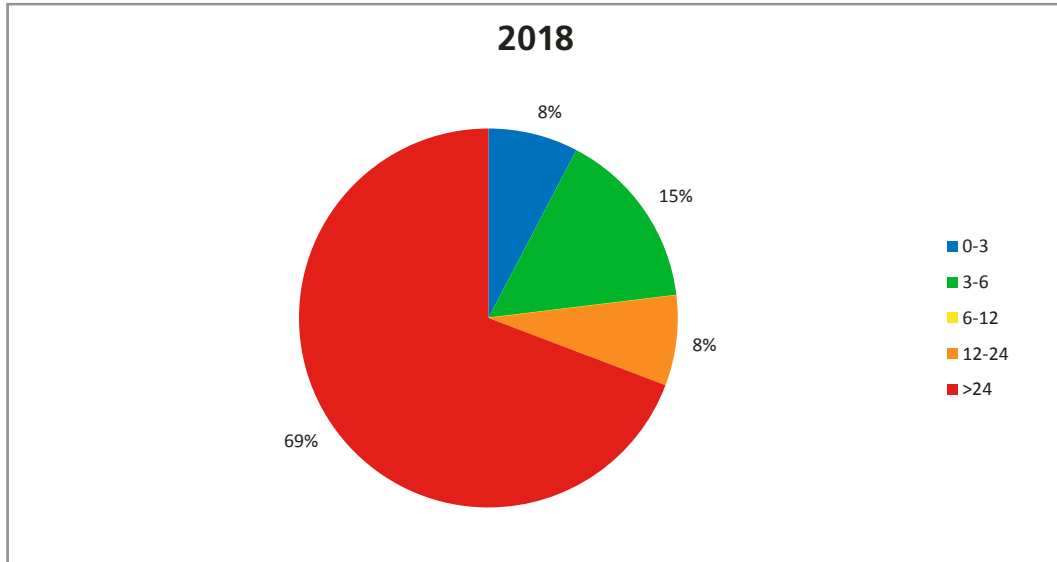
<b>Anzahl</b>	<b>2015</b>	<b>2016</b>	<b>2017</b>	<b>2018</b>
Übertrag vom Vorjahr .....	32	39	43	34
Eingang Amtsjahr .....	18 *)	16	12	15
Erledigung Amtsjahr .....	11	12	21	13
Übertrag auf nächstes Amtsjahr .....	39	43	34	36
<b>Erledigung</b>	<b>2015</b>	<b>2016</b>	<b>2017</b>	<b>2018</b>
Abschreibung .....	3	5	10	3
Nichteintreten .....	2	2	2	2
Abweisung .....	0	4	2	2
Ganze/teilweise Gutheissung .....	6	1	7	6
<b>Erledigungsquotienten (in %)</b>	<b>2015</b>	<b>2016</b>	<b>2017</b>	<b>2018</b>
Erledigte Neueingänge im Verhältnis zu den gesamten Neueingängen.....	17	6	8	20
Erledigte alte Verfahren im Verhältnis zur Anzahl Pendenzen zu Beginn des Berichtsjahres.....	25	28	47	29
Total der Erledigungen im Verhältnis zum Total der Neueingänge.....	61	75	175	87
<b>Rechtsgebiete</b>	<b>2015</b>	<b>2016</b>	<b>2017</b>	<b>2018</b>
Die erledigten Prozesse betrafen: .....				
Ordentliches Zivilverfahren (Streitwert über Fr. 30'000.00, inkl. arbeitsrechtliche Streitigkeiten und Streitigkeiten aus Miete und Pacht, ausgenommen Ehescheidung).....	11	12	21	13
<b>Hängige Fälle</b>				
Die Ende 2018 pendenten Verfahren wurden anhängig gemacht (davon sistiert)				
2007 .....			(1)	1
2012 .....			(1)	1
2013 .....			(0)	1
2014 .....			(3)	3
2015 .....			(3)	*3
2016 .....			(1)	5
2017 .....			(2)	10
2018 .....			(2)	12

\*) Übertrag 1 Fall aus dem vereinfachten Verfahren (vgl. Ziff. 1.1.2) aufgrund Evaluation Justizreform, in Kraft seit 1. März 2015

### Verfahrensdauer (Monate)

	0-3	3-6	6-12	12-24	>24
2018	1	2	0	1	9

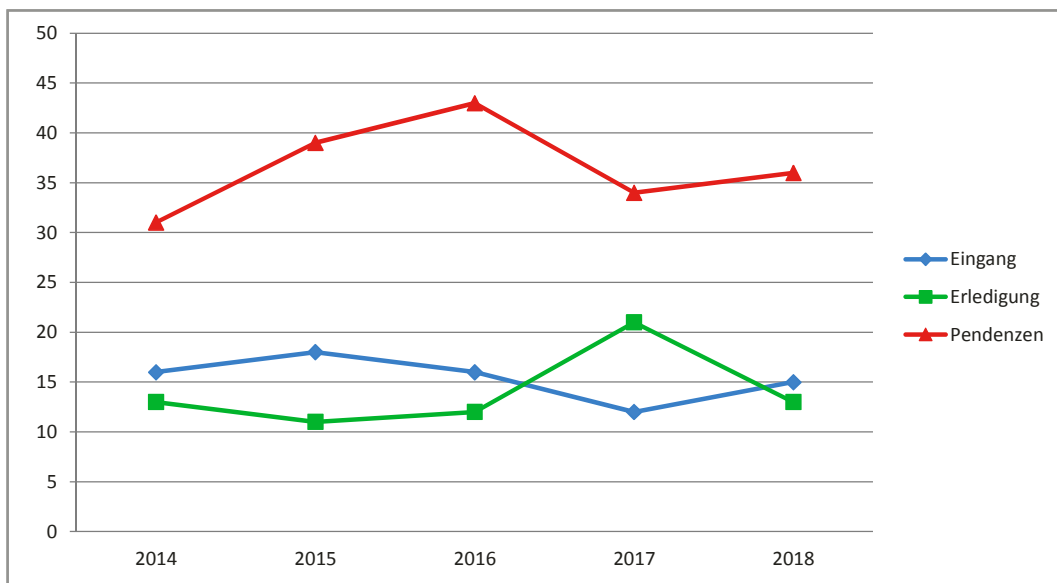
### Grafik Verfahrensdauer (Monate)



### Geschäftslast

	2014	2015	2016	2017	2018
Eingang	16	18	16	12	15
Erledigung	13	11	12	21	13
Pendenzen	31	39	43	34	36

### Grafik Geschäftslast



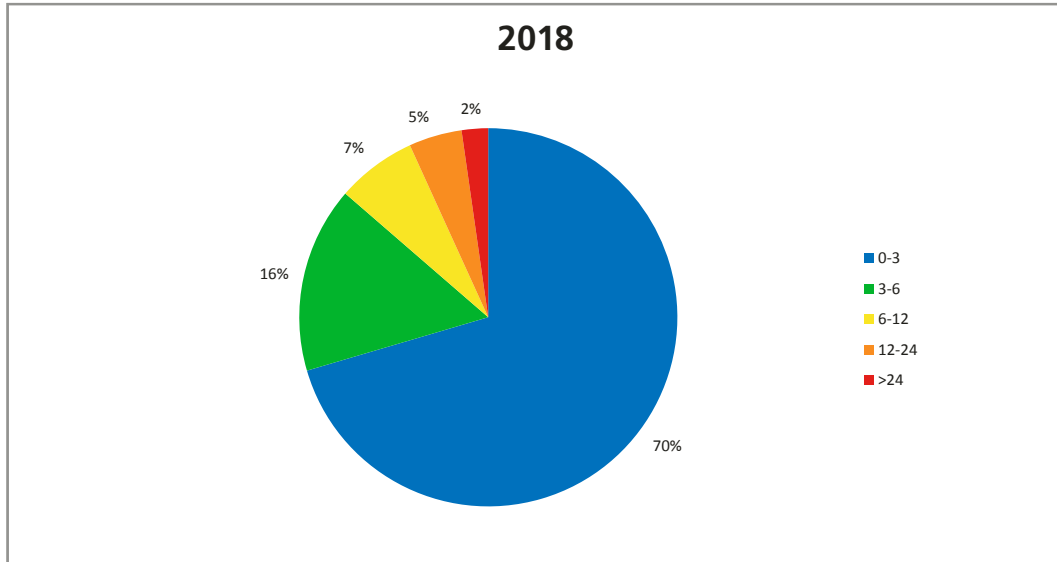
## 1.3 Ehescheidungen

<b>Anzahl</b>	<b>2015</b>	<b>2016</b>	<b>2017</b>	<b>2018</b>
Übertrag vom Vorjahr .....	25	20	19	18
Eingang Amtsjahr .....	65	63	45	44
Erledigung Amtsjahr .....	70	64	46	44
Übertrag auf nächstes Amtsjahr .....	20	19	18	18
<b>Erledigung</b>	<b>2015</b>	<b>2016</b>	<b>2017</b>	<b>2018</b>
Abschreibung .....	3	6	2	4
Nichteintreten .....	0	2	2	1
Abweisung .....	0	0	0	1
Ganze/teilweise Gutheissung .....	67	56	42	38
<b>Erledigungsquotienten (in %)</b>	<b>2015</b>	<b>2016</b>	<b>2017</b>	<b>2018</b>
Erledigte Neueingänge im Verhältnis zu den gesamten Neueingängen.....	82	79	73	80
Erledigte alte Verfahren im Verhältnis zur Anzahl Pendenzen zu Beginn des Berichtsjahres.....	68	70	68	50
Total der Erledigungen im Verhältnis zum Total der Neueingänge.....	108	102	102	100
<b>Rechtsgebiete</b>	<b>2015</b>	<b>2016</b>	<b>2017</b>	<b>2018</b>
Die erledigten Prozesse betrafen: .....				
Ehescheidungen gemäss Art. 111 ZGB .....	51	44	33	32
Ehescheidungen gemäss Art. 112 ZGB.....	8	4	1	3
Ehescheidungen gemäss Art. 114/115 ZGB .....	9	13	8	7
Abänderungen Scheidungsentscheide .....	1	3	4	2
Eheungültigkeiten.....	1	0	0	0
<b>Hängige Fälle</b>				
Die Ende 2018 pendenten Verfahren wurden anhängig gemacht (davon sistiert)				
2012 .....				(0) 1
2014 .....				(0) 1
2015 .....				(0) 1
2016 .....				(1) 1
2017 .....				(1) 5
2018 .....				(1) 9

### Verfahrensdauer (Monate)

	0-3	3-6	6-12	12-24	>24
2018 .....	31	7	3	2	1

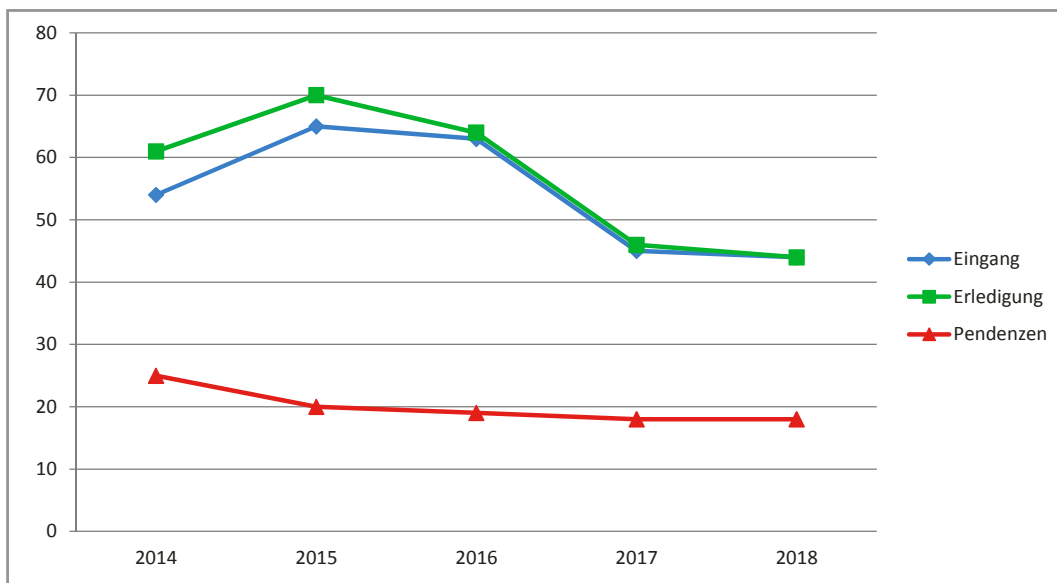
### Grafik Verfahrensdauer (Monate)



### Geschäftslast

	2014	2015	2016	2017	2018
Eingang .....	54	65	63	45	44
Erledigung .....	61	70	64	46	44
Pendenzen .....	25	20	19	18	18

### Grafik Geschäftslast



## 1.4 Rechtshilfe in Zivilsachen

(auswärtige Rechtshilfesuche, rog. Einvernahmen, Zustellaufträge)

<b>Anzahl</b>	<b>2015</b>	<b>2016</b>	<b>2017</b>	<b>2018</b>
Übertrag vom Vorjahr .....	1	1	1	2
Eingang Amtsjahr .....	97	74	56	71
Erledigung Amtsjahr .....	97	74	55	66
Übertrag auf nächstes Amtsjahr .....	1	1	2	7

<b>Erledigung</b>	<b>2015</b>	<b>2016</b>	<b>2017</b>	<b>2018</b>
Zustellungen und Rogatorien .....	79	68	44	56
Rückweisungen und Weiterleitungen .....	18	6	11	9
Abweisung .....	0	0	0	0
andere .....	0	0	0	1

<b>Erledigungsquotienten (in %)</b>	<b>2015</b>	<b>2016</b>	<b>2017</b>	<b>2018</b>
Erledigte Neueingänge im Verhältnis zu den gesamten Neueingängen.....	99	99	96	90
Erledigte alte Verfahren im Verhältnis zur Anzahl Pendenzen zu Beginn des Berichtsjahres.....	100	100	100	100
Total der Erledigungen im Verhältnis zum Total der Neueingänge.....	100	100	98	93

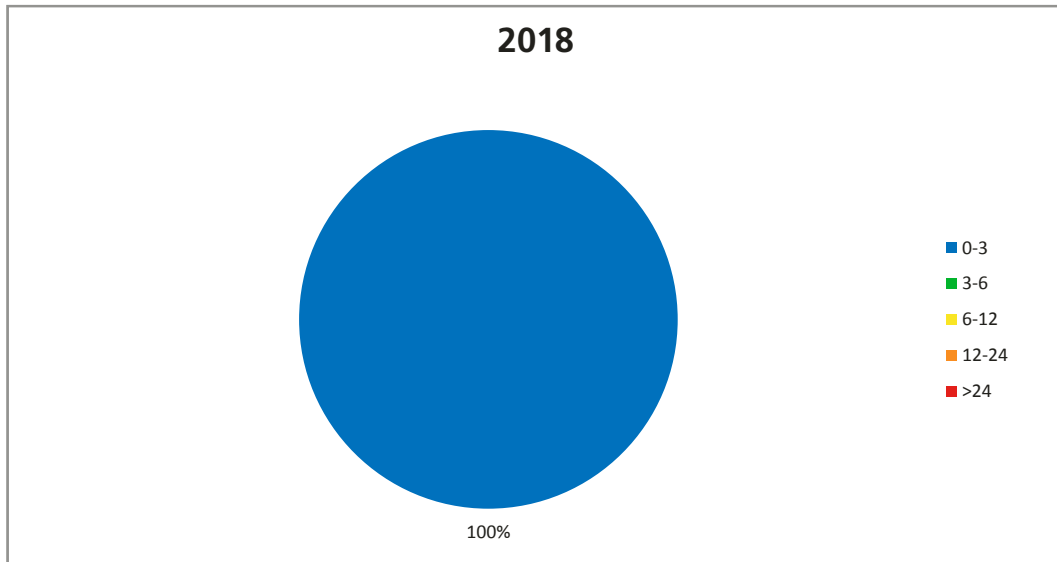
<b>Hängige Fälle</b>	
Die Ende 2018 pendenten Verfahren wurden anhängig gemacht (davon sistiert) 2018 .....	(0) 7



### Verfahrensdauer (Monate)

	0-3	3-6	6-12	12-24	>24
2018 .....	66	0	0	0	0

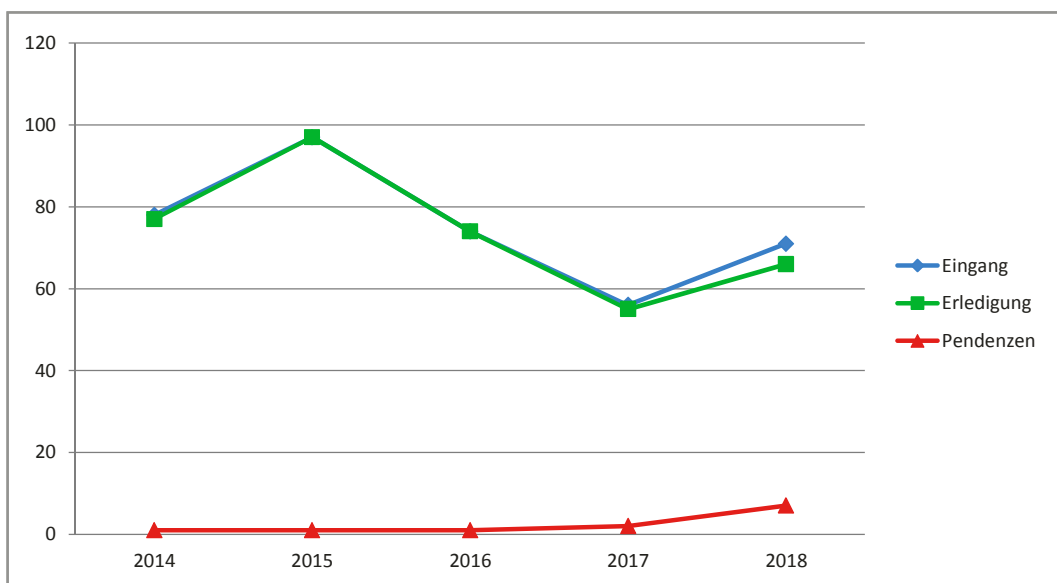
### Grafik Verfahrensdauer (Monate)



### Geschäftslast

	2014	2015	2016	2017	2018
Eingang .....	78	97	74	56	71
Erledigung .....	77	97	74	55	66
Pendenzen .....	1	1	1	2	7

### Grafik Geschäftslast



## 2. Strafsachen

### 2.1 Erwachsenenstrafsachen

#### 2.1.1 Kantonsgerichtspräsidium

<b>Anzahl</b>	<b>2015</b>	<b>2016</b>	<b>2017</b>	<b>2018</b>
Übertrag vom Vorjahr .....	8	19	25	22
Eingang Amtsjahr .....	20	14	16	21
Erledigung Amtsjahr .....	9	8	19	15
Übertrag auf nächstes Amtsjahr .....	19	25	22	28

<b>Erledigung</b>	<b>2015</b>	<b>2016</b>	<b>2017</b>	<b>2018</b>
Einstellung des Verfahrens .....	1	0	1	0
Schuldspruch.....	1	5	9	6
Schuldspruch/teilweiser Freispruch .....	3	1	1	0
Freispruch .....	1	1	3	1
übrige Erledigungen/Nichteintreten .....	3	1	5	8

<b>Erledigungsquotienten (in %)</b>	<b>2015</b>	<b>2016</b>	<b>2017</b>	<b>2018</b>
Erledigte Neueingänge im Verhältnis zu den gesamten Neueingängen.....	25	0	38	24
Erledigte alte Verfahren im Verhältnis zur Anzahl Pendenzen zu Beginn des Berichtsjahres.....	50	42	52	45
Total der Erledigungen im Verhältnis zum Total der Neueingänge.....	45	57	119	71

<b>Rechtsgebiete</b>	<b>2015</b>	<b>2016</b>	<b>2017</b>	<b>2018</b>
Die erledigten Prozesse betrafen: .....				
Straffälle gemäss Art. 49 GOG.....	6	8	17	12
Nachträgliche Entscheide gemäss Art. 363 ff. StPO.....	1	0	0	0
Selbstständige Massnahmeverfahren.....	0	0	0	0
Amtliche Verteidigung und unentgeltliche Rechtspflege.	1	0	2	3
Akteneinsicht .....	1	0	0	0

#### **Hängige Fälle**

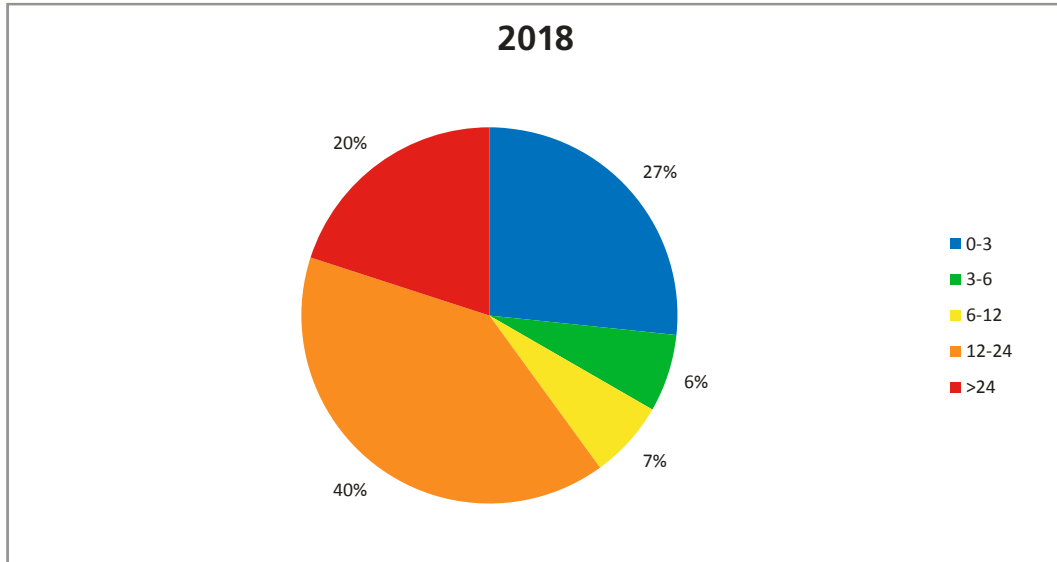
Die Ende 2018 pendenten Verfahren wurden anhängig gemacht (davon sistiert)

2016 .....	(0)	5
2017 .....	(0)	7
2018 .....	(1)	16

### Verfahrensdauer (Monate)

	0-3	3-6	6-12	12-24	>24
2018	4	1	1	6	3

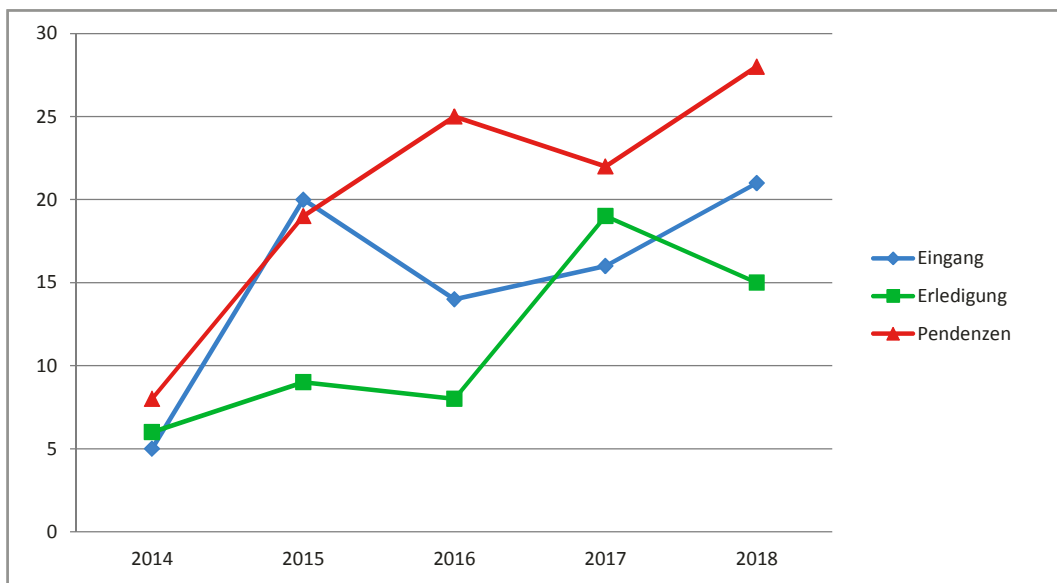
### Grafik Verfahrensdauer (Monate)



### Geschäftslast

	2014	2015	2016	2017	2018
Eingang	5	20	14	16	21
Erledigung	6	9	8	19	15
Pendenzen	8	19	25	22	28

### Grafik Geschäftslast



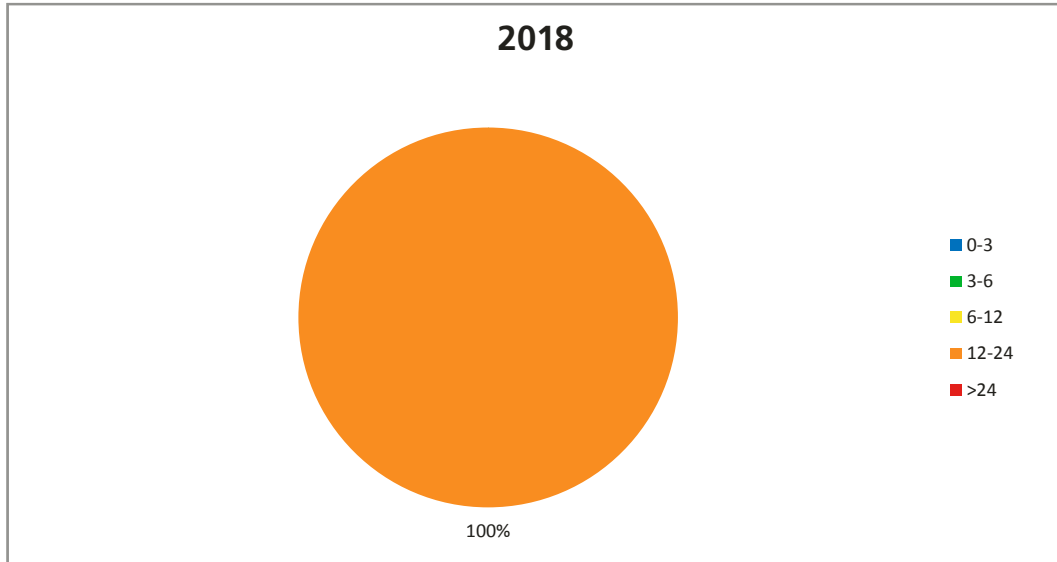
## 2.1.2 Kantonsgericht als Kollegialgericht

<b>Anzahl</b>	<b>2015</b>	<b>2016</b>	<b>2017</b>	<b>2018</b>
Übertrag vom Vorjahr .....	8	6	10	8
Eingang Amtsjahr .....	1	5	4	6
Erledigung Amtsjahr .....	3	1	6	2
Übertrag auf nächstes Amtsjahr .....	6	10	8	12
<b>Erledigung</b>	<b>2015</b>	<b>2016</b>	<b>2017</b>	<b>2018</b>
Einstellung des Verfahrens .....	0	0	0	0
Schuldspruch.....	3	1	5	2
Schuldspruch/ teilweiser Freispruch .....	0	0	1	0
Freispruch .....	0	0	0	0
übrige Erledigungen .....	0	0	0	0
<b>Erledigungsquotienten (in %)</b>	<b>2015</b>	<b>2016</b>	<b>2017</b>	<b>2018</b>
Erledigte Neueingänge im Verhältnis zu den gesamten Neueingängen.....	0	0	25	0
Erledigte alte Verfahren im Verhältnis zur Anzahl Pendenzen zu Beginn des Berichtsjahres.....	38	17	60	25
Total der Erledigungen im Verhältnis zum Total der Neueingänge.....	300	20	150	33
<b>Rechtsgebiete</b>	<b>2015</b>	<b>2016</b>	<b>2017</b>	<b>2018</b>
Die erledigten Prozesse betrafen: .....				
Straffälle gemäss Art. 50 GOG.....	3	1	6	2
Nachträgliche Entscheide gemäss Art. 363 ff. StPO.....	0	0	0	0
<b>Hängige Fälle</b>				
Die Ende 2018 pendenten Verfahren wurden anhängig gemacht (davon sistiert)				
2010 .....				(1) 1
2016 .....				(0) 2
2017 .....				(0) 3
2018 .....				(0) 6

### Verfahrensdauer (Monate)

	0-3	3-6	6-12	12-24	>24
2018 .....	0	0	0	2	0

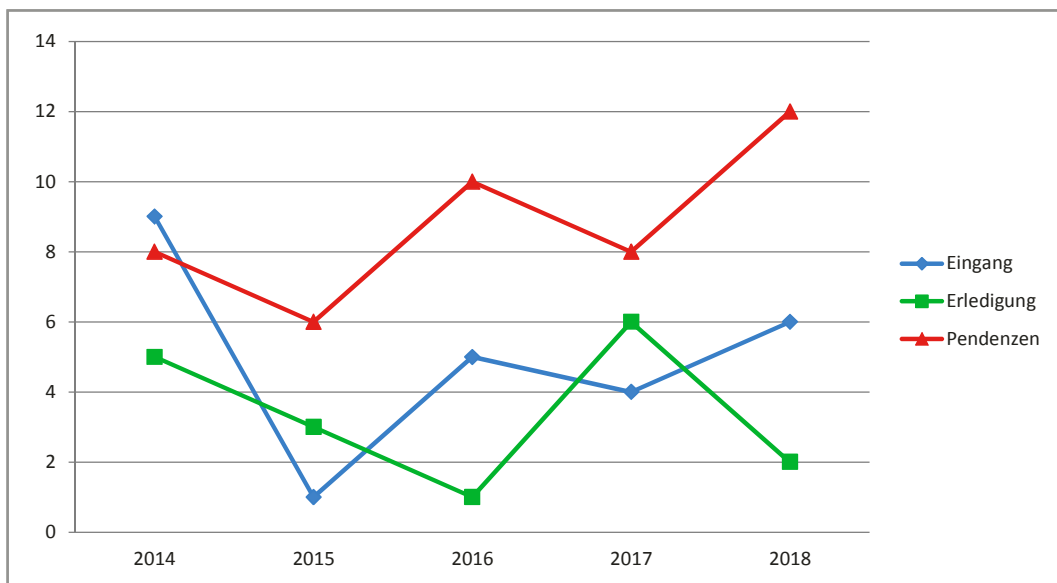
### Grafik Verfahrensdauer (Monate)



### Geschäftslast

	2014	2015	2016	2017	2018
Eingang .....	9	1	5	4	6
Erledigung .....	5	3	1	6	2
Pendenzen .....	8	6	10	8	12

### Grafik Geschäftslast



## 2.2 Jugendstrafsachen

### 2.2.1 Jugendgerichtspräsidium

Keine erledigten Geschäfte

### 2.2.2 Jugendgericht als Kollegialgericht

	<b>2015</b>	<b>2016</b>	<b>2017</b>	<b>2018</b>
Straffall gemäss Art. 58 GOG.....	1	1	0	1



### 3. Zwangsmassnahmen

#### 3.1 Zwangsmassnahmen im Strafverfahren (Kantonsgerichtspräsidium)

##### 3.1.1 Zwangsmassnahmen im Erwachsenenstrafverfahren

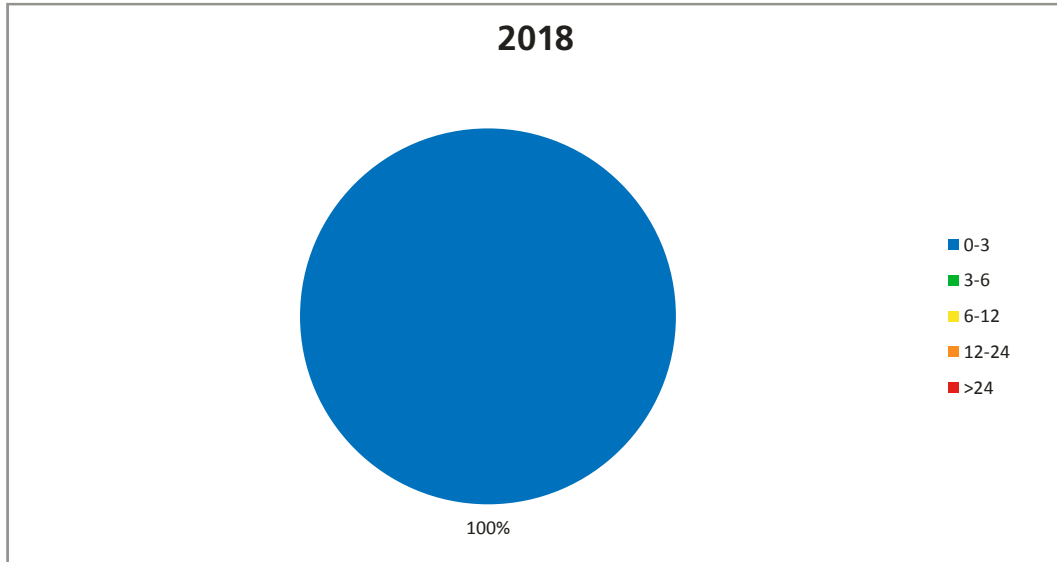
<b>Anzahl</b>	<b>2015</b>	<b>2016</b>	<b>2017</b>	<b>2018</b>
Übertrag vom Vorjahr .....	1	0	1	0
Eingang Amtsjahr .....	24	30	17	20
Erledigung Amtsjahr .....	25	29	18	20
Übertrag auf nächstes Amtsjahr .....	0	1	0	0
<b>Erledigung</b>	<b>2015</b>	<b>2016</b>	<b>2017</b>	<b>2018</b>
Abschreibung .....	0	0	0	0
Abweisung .....	1	1	1	3
Ganze/teilweise Gutheissung .....	24	27	17	17
Nichteintreten .....	0	1	0	0
<b>Erledigungsquotienten (in %)</b>	<b>2015</b>	<b>2016</b>	<b>2017</b>	<b>2018</b>
Erledigte Neueingänge im Verhältnis zu den gesamten Neueingängen.....	100	97	100	100
Erledigte alte Verfahren im Verhältnis zur Anzahl Pendenzen zu Beginn des Berichtsjahrs .....	100	–	100	0
Total der Erledigungen im Verhältnis zum Total der Neueingänge.....	104	97	106	100
<b>Rechtsgebiete</b>	<b>2015</b>	<b>2016</b>	<b>2017</b>	<b>2018</b>
Die erledigten Prozesse betrafen:				
Anordnung und Verlängerung Untersuchungshaft, Sicherheitshaft und Haftentlassungen .....	11	16	8	13
Genehmigung und Verlängerung Überwachung Post- und Fernmeldeverkehr/Notsuche.....	12	12	6	5
Genehmigung und Verlängerung betr. Überwachung mit technischen Überwachungsgeräten.....	0	0	2	0
andere (z. B. Entsiegelungsverfahren, verdeckte Ermittlung)	2	1	2	2
<b>Hängige Fälle</b>				
Die Ende 2018 pendenten Verfahren wurden anhängig gemacht (davon sistiert) 2018 .....				0



### Verfahrensdauer (Monate)

	0-3	3-6	6-12	12-24	>24
2018 .....	20	0	0	0	0

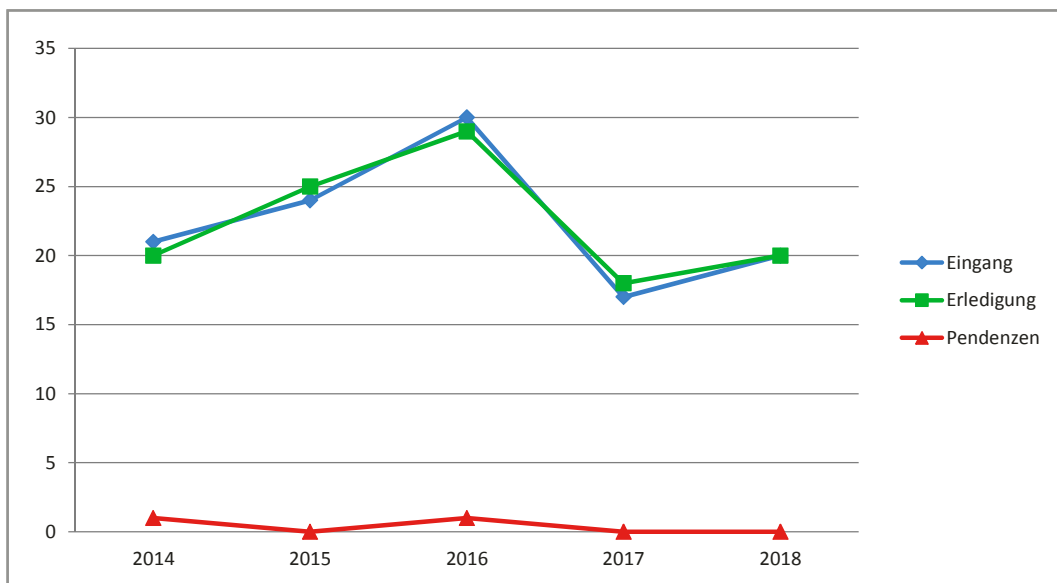
### Grafik Verfahrensdauer (Monate)



### Geschäftslast

	2014	2015	2016	2017	2018
Eingang .....	21	24	30	17	20
Erledigung .....	20	25	29	18	20
Pendenzen .....	1	0	1	0	0

### Grafik Geschäftslast



### 3.1.2 Zwangsmassnahmen im Jugendstrafverfahren

	<b>2015</b>	<b>2016</b>	<b>2017</b>	<b>2018</b>
Anordnung und Verlängerung Untersuchungshaft, Sicherheitshaft und Haftentlassungen .....	2	0	0	0



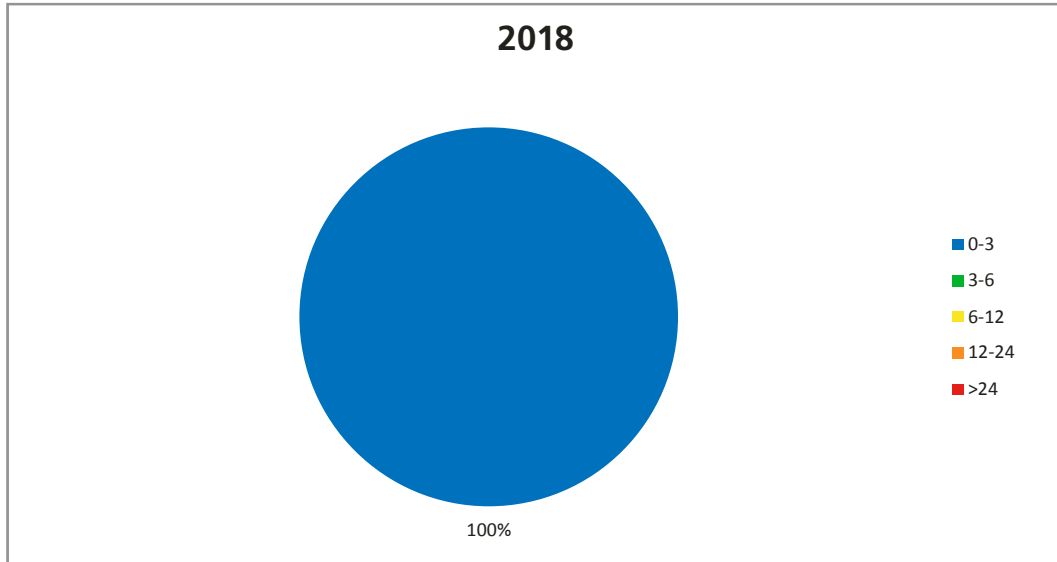
### 3.2 Zwangsmassnahmen im Ausländerrecht (Kantonsgerichtspräsidium)

<b>Anzahl</b>	<b>2015</b>	<b>2016</b>	<b>2017</b>	<b>2018</b>
Übertrag vom Vorjahr .....	0	0	0	0
Eingang Amtsjahr .....	12	5	4	1
Erledigung Amtsjahr .....	12	5	4	1
Übertrag auf nächstes Amtsjahr .....	0	0	0	0
<b>Erledigung</b>	<b>2015</b>	<b>2016</b>	<b>2017</b>	<b>2018</b>
Abschreibung .....	0	1	0	0
Abweisung .....	1	0	0	0
Ganze/teilweise Gutheissung .....	11	4	4	1
<b>Erledigungsquotienten (in %)</b>	<b>2015</b>	<b>2016</b>	<b>2017</b>	<b>2018</b>
Erledigte Neueingänge im Verhältnis zu den gesamten Neueingängen.....	100	100	100	100
Erledigte alte Verfahren im Verhältnis zur Anzahl Pendenzen zu Beginn des Berichtsjahres.....	–	–	0	0
Total der Erledigungen im Verhältnis zum Total der Neueingänge.....	100	100	100	100
<b>Hängige Fälle</b>				
Die Ende 2018 pendenten Verfahren wurden anhängig gemacht (davon sistiert) 2018 .....				0

### Verfahrensdauer (Monate)

	0-3	3-6	6-12	12-24	>24
2018 .....	1	0	0	0	0

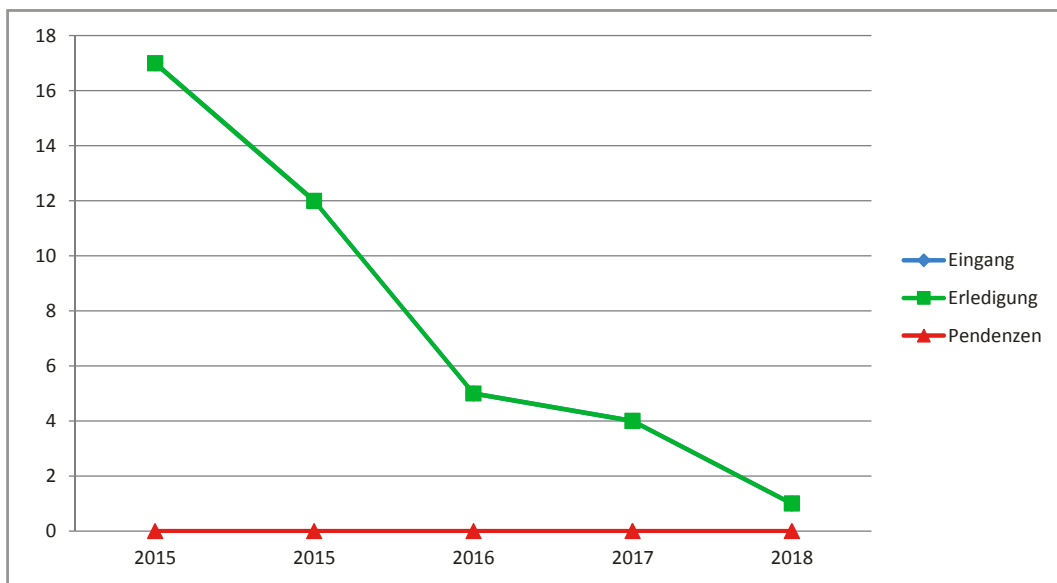
### Grafik Verfahrensdauer (Monate)



### Geschäftslast

	2015	2015	2016	2017	2018
Eingang .....	17	12	5	4	1
Erledigung .....	17	12	5	4	1
Pendenzen .....	0	0	0	0	0

### Grafik Geschäftslast



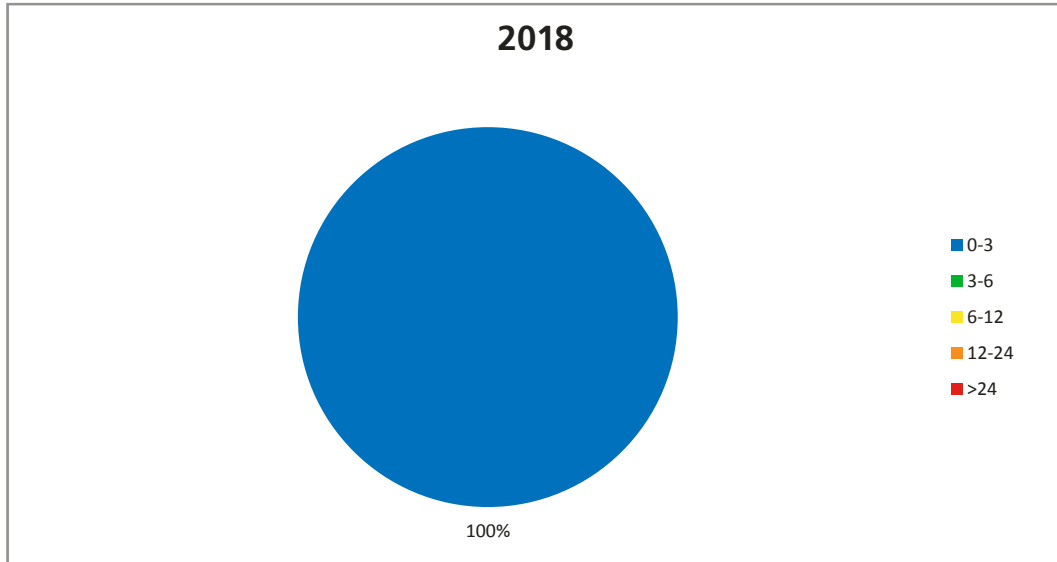
### 3.3 Fürsorgerische Unterbringung (Kantonsgericht als Kollegialgericht)

<b>Anzahl</b>	<b>2015</b>	<b>2016</b>	<b>2017</b>	<b>2018</b>
Übertrag vom Vorjahr .....	1	0	0	0
Eingang Amtsjahr .....	4	3	2	2
Erledigung Amtsjahr .....	5	3	2	2
Übertrag auf nächstes Amtsjahr .....	0	0	0	0
<b>Erledigung</b>	<b>2015</b>	<b>2016</b>	<b>2017</b>	<b>2018</b>
Abschreibung .....	3	2	1	0
Nichteintreten .....	0	0	0	0
Abweisung .....	2	1	1	1
Ganze/teilweise Gutheissung .....	0	0	0	1
<b>Erledigungsquotienten (in %)</b>	<b>2015</b>	<b>2016</b>	<b>2017</b>	<b>2018</b>
Erledigte Neueingänge im Verhältnis zu den gesamten Neueingängen.....	100	100	100	100
Erledigte alte Verfahren im Verhältnis zur Anzahl Pendenzen zu Beginn des Berichtsjahres.....	100	–	0	0
Total der Erledigungen im Verhältnis zum Total der Neueingänge.....	125	100	100	100
<b>Hängige Fälle</b>				
Die Ende 2018 pendenten Verfahren wurden anhängig gemacht (davon sistiert) 2018 .....				0

### Verfahrensdauer (Monate)

	0-3	3-6	6-12	12-24	>24
2018 .....	2	0	0	0	0

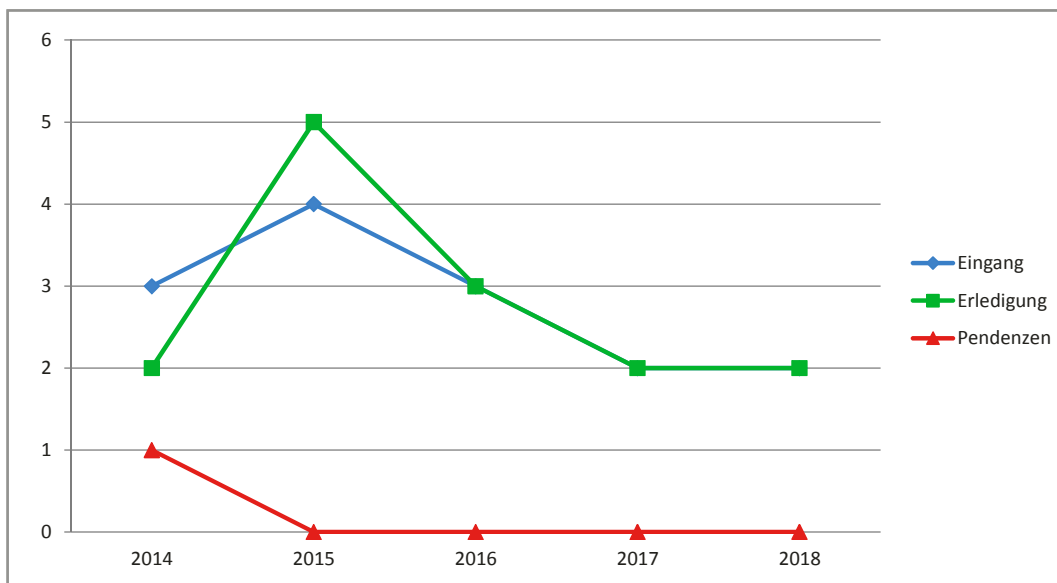
### Grafik Verfahrensdauer (Monate)



### Geschäftslast

	2014	2015	2016	2017	2018
Eingang .....	3	4	3	2	2
Erledigung .....	2	5	3	2	2
Pendenzen .....	1	0	0	0	0

### Grafik Geschäftslast



## 4. SchKG-Verfahren (Kantonsgerichtspräsidium)

<b>Anzahl</b>	<b>2015</b>	<b>2016</b>	<b>2017</b>	<b>2018</b>
Übertrag vom Vorjahr .....	31	39	26	25
Eingang Amtsjahr .....	280	263	235	251
Erledigung Amtsjahr .....	272	276	236	258
Übertrag auf nächstes Amtsjahr .....	39	26	25	18

<b>Erledigung</b>	<b>2015</b>	<b>2016</b>	<b>2017</b>	<b>2018</b>
Abschreibung .....	19	28	39	26
Nichteintreten .....	8	6	10	11
Abweisung .....	37	39	24	35
Ganze/teilweise Gutheissung .....	208	203	163	186

<b>Erledigungsquotienten (in %)</b>	<b>2015</b>	<b>2016</b>	<b>2017</b>	<b>2018</b>
Erledigte Neueingänge im Verhältnis zu den gesamten Neueingängen .....	86	90	90	93
Erledigte alte Verfahren im Verhältnis zur Anzahl Pendenzen zu Beginn des Berichtsjahres .....	100	100	96	100
Total der Erledigungen im Verhältnis zum Total der Neueingänge .....	97	105	100	103

<b>Rechtsgebiete</b>	<b>2015</b>	<b>2016</b>	<b>2017</b>	<b>2018</b>
Die erledigten Prozesse betrafen: .....				
Rechtsöffnungsentscheide .....	119	108	88	137
Konkurseröffnungen (inkl. Erbschaftsliquidationen) .....	31	44	30	50
Andere Konkurs- und SchKG-Entscheide (Wiedereröffnung, summ. Verfahren, Einstellung, Widerruf usw.) .....	94	104	92	53
Arrestentscheide .....	10	9	9	4
Nachlassverfahren .....	0	0	1	0
Rechtsvorschläge mangels neuen Vermögens .....	18	11	16	14

### **Hängige Fälle**

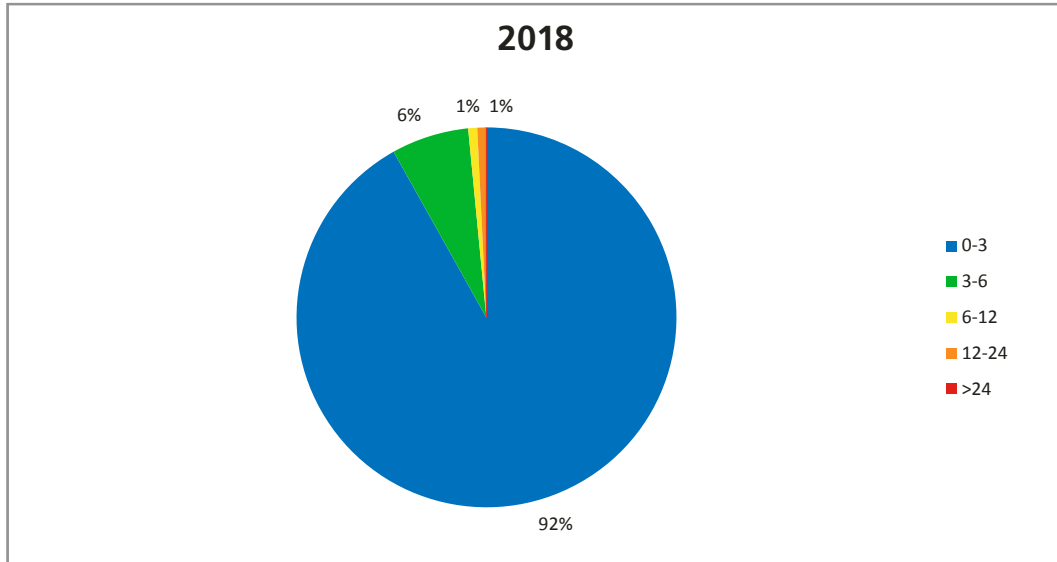
Die Ende 2018 pendenten Verfahren wurden anhängig gemacht (davon sistiert)  
 2018 ..... (0) 18



### Verfahrensdauer (Monate)

	0-3	3-6	6-12	12-24	>24
2018 .....	237 .....	17 .....	2 .....	2 .....	0 .....

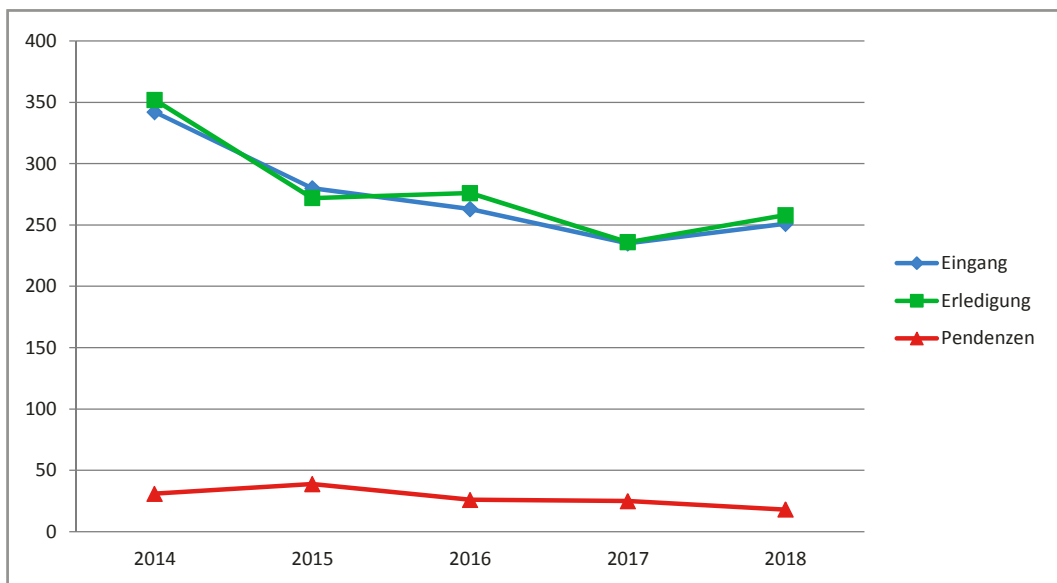
### Grafik Verfahrensdauer (Monate)



### Geschäftslast

	2014	2015	2016	2017	2018
Eingang .....	342	280	263	235	251
Erledigung .....	352	272	276	236	258
Pendenzen .....	31	39	26	25	18

### Grafik Geschäftslast



## 5. Zusammenfassung

	<b>2015</b>	<b>2016</b>	<b>2017</b>	<b>2018</b>
Übertrag vom Vorjahr .....	176	196	217	190
Eingang Amtsjahr .....	710	662	557	591
Erledigung Amtsjahr .....	690	641	584	576
Übertrag auf nächstes Amtsjahr .....	196	217	190	205



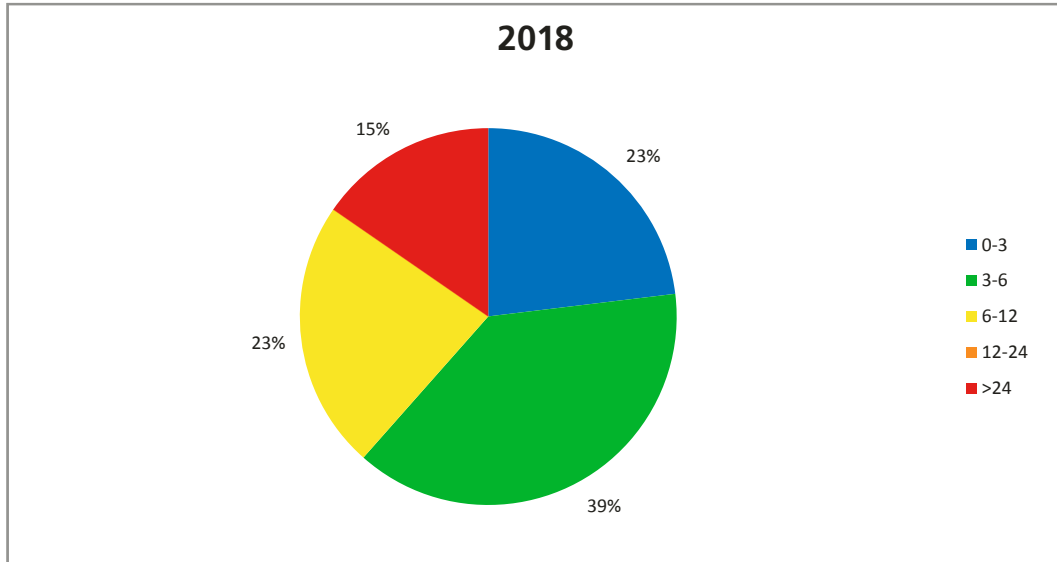
## E. Steuerrekurskommission

<b>Anzahl</b>	<b>2015</b>	<b>2016</b>	<b>2017</b>	<b>2018</b>
Übertrag vom Vorjahr .....	20	19	8	8
Eingang Amtsjahr .....	22	11	15	11
Erledigung Amtsjahr .....	23	22	15	13
Übertrag auf nächstes Amtsjahr .....	19	8	8	6
 <b>Erledigung</b>	 <b>2015</b>	 <b>2016</b>	 <b>2017</b>	 <b>2018</b>
Abschreibung .....	10	3	7	4
Nichteintreten .....	1	0	1	0
Abweisung .....	8	14	6	5
GANZE/teilweise Gutheissung .....	4	5	1	4
 <b>Erledigungsquotienten (in %)</b>	 <b>2015</b>	 <b>2016</b>	 <b>2017</b>	 <b>2018</b>
Erledigte Neueingänge im Verhältnis zu den gesamten Neueingängen.....	23	45	67	55
Erledigte alte Verfahren im Verhältnis zur Anzahl Pendenzen zu Beginn des Berichtsjahres.....	70	89	63	88
Total der Erledigungen im Verhältnis zum Total der Neueingänge.....	105	200	100	118
 <b>Hängige Fälle</b>				
Die Ende 2018 pendenten Verfahren wurden anhängig gemacht (davon sistiert)				
2016 .....				(0) 1
2018 .....				(0) 5

### Verfahrensdauer (Monate)

	0-3	3-6	6-12	12-24	>24
2018 .....	3	5	3	0	2

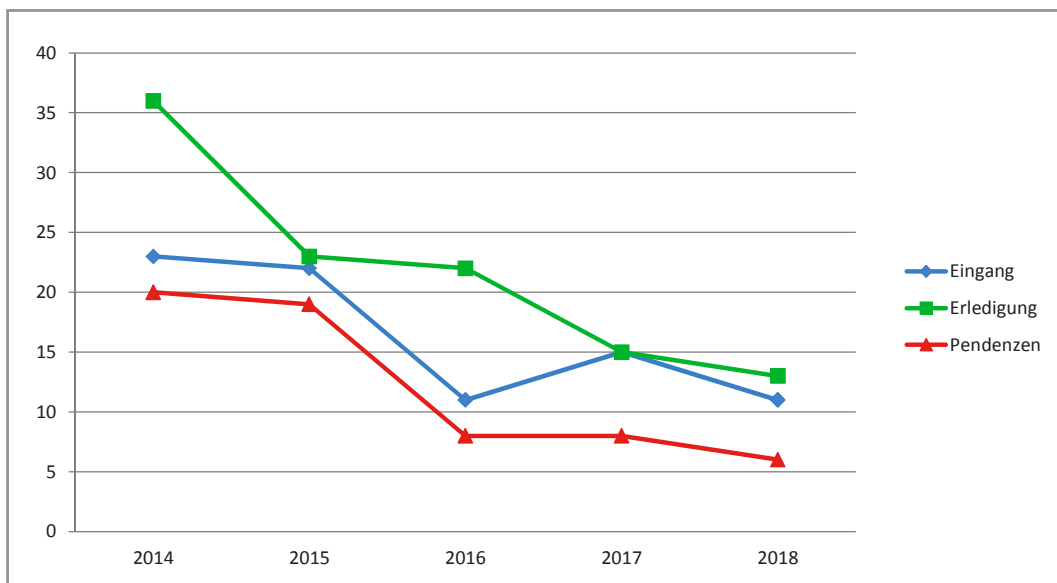
### Grafik Verfahrensdauer (Monate)



### Geschäftslast

	2014	2015	2016	2017	2018
Eingang .....	23	22	11	15	11
Erledigung .....	36	23	22	15	13
Pendenzen .....	20	19	8	8	6

### Grafik Geschäftslast



## Zusammenfassung

	<b>2015</b>	<b>2016</b>	<b>2017</b>	<b>2018</b>
Übertrag vom Vorjahr .....	20	19	8	8
Eingang Amtsjahr .....	22	11	15	11
Erledigung Amtsjahr .....	23	22	15	13
Übertrag auf nächstes Amtsjahr .....	19	8	8	6



## F. Obergericht

### 1. Zivilsachen

#### 1.1 Berufungen

<b>Anzahl</b>	<b>2015</b>	<b>2016</b>	<b>2017</b>	<b>2018</b>
Übertrag vom Vorjahr .....	6	7	9	5
Eingang Amtsjahr .....	11	11	10	11
Erledigung Amtsjahr .....	10	9	14	12
Übertrag auf nächstes Amtsjahr .....	7	9	5	4

<b>Erledigung</b>	<b>2015</b>	<b>2016</b>	<b>2017</b>	<b>2018</b>
Abschreibung .....	1	0	3	1
Nichteintreten .....	0	1	2	3
Abweisung .....	4	4	3	6
Ganze/teilweise Gutheissung ohne Rückweisung .....	3	4	6	1
Ganze/teilweise Gutheissung mit Rückweisung .....	2	0	0	1

<b>Erledigungsquotienten (in %)</b>	<b>2015</b>	<b>2016</b>	<b>2017</b>	<b>2018</b>
Erledigte Neueingänge im Verhältnis zu den gesamten Neueingängen .....	55	36	80	81
Erledigte alte Verfahren im Verhältnis zur Anzahl Pendenzen zu Beginn des Berichtsjahres .....	66	71	66	60
Total der Erledigungen im Verhältnis zum Total der Neueingänge .....	91	82	140	109

<b>Bundesgerichtliche Beurteilung</b>	<b>2015</b>	<b>2016</b>	<b>2017</b>	<b>2018</b>
Total eingereichte Beschwerden .....	3	2	2	2
Abschreibung .....	0	0	0	1
Nichteintreten .....	0	1	1	0
Abweisung .....	3	0	1	0
Ganze/teilweise Gutheissung .....	0	1	0	1

#### **Hängige Fälle**

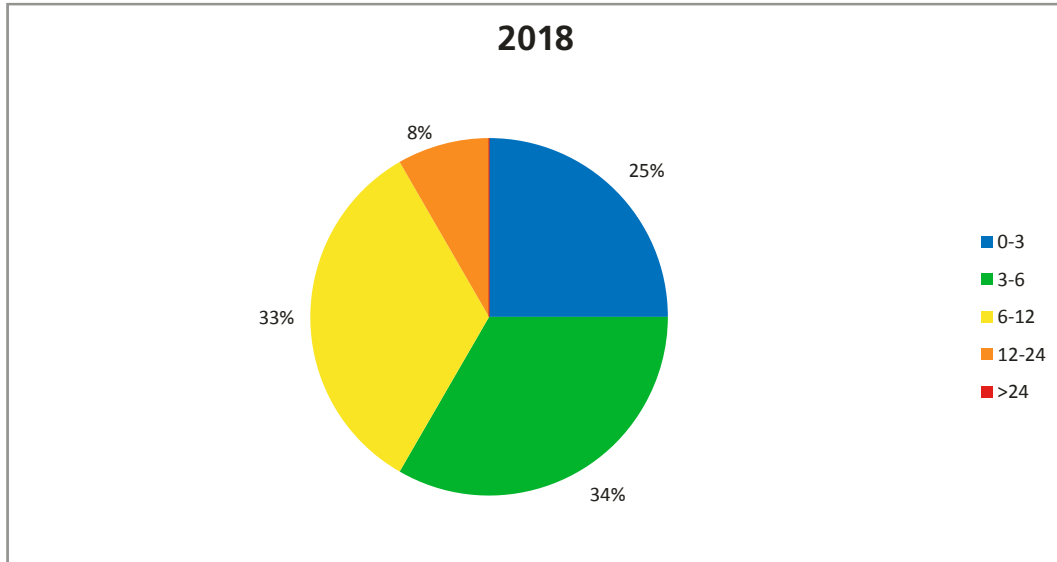
Die Ende 2018 pendenten Verfahren wurden anhängig gemacht (davon sistiert)	
2009 .....	(2) 2
2018 .....	(0) 2



### Verfahrensdauer (Monate)

	0-3	3-6	6-12	12-24	>24
2018	3	4	4	1	0

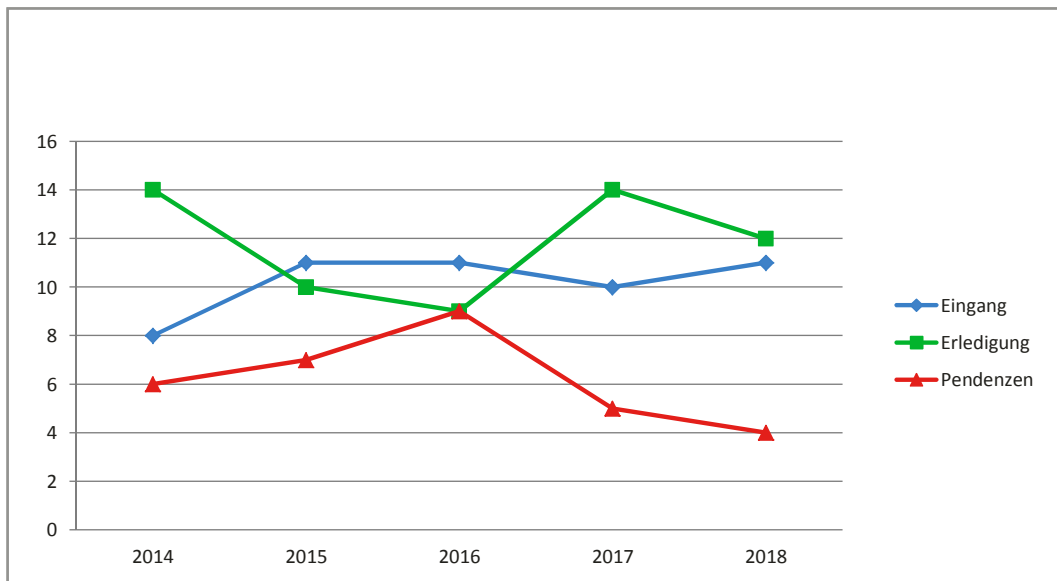
### Grafik Verfahrensdauer (Monate)



### Geschäftslast

	2014	2015	2016	2017	2018
Eingang	8	11	11	10	11
Erledigung	14	10	9	14	12
Pendenzen	6	7	9	5	4

### Grafik Geschäftslast



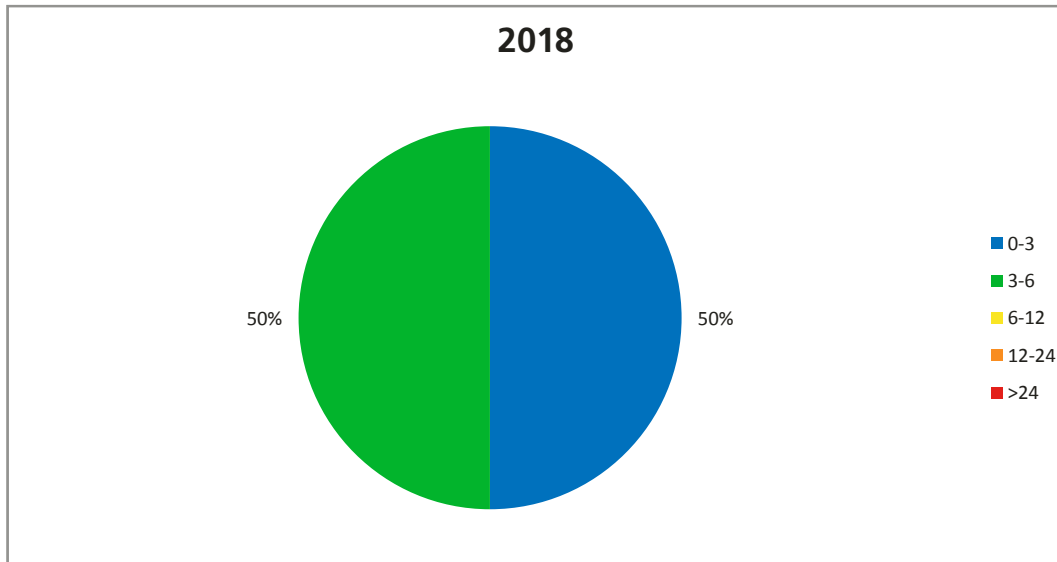
## 1.2 Beschwerden

<b>Anzahl</b>	<b>2015</b>	<b>2016</b>	<b>2017</b>	<b>2018</b>
Übertrag vom Vorjahr .....	7	2	3	1
Eingang Amtsjahr .....	14	19	16	7
Erledigung Amtsjahr .....	19	18	18	6
Übertrag auf nächstes Amtsjahr .....	2	3	1	2
<b>Erledigung</b>	<b>2015</b>	<b>2016</b>	<b>2017</b>	<b>2018</b>
Abschreibung .....	1	5	1	0
Nichteintreten .....	8	4	3	1
Abweisung .....	5	9	10	5
Ganze/teilweise Gutheissung ohne Rückweisung .....	1	0	4	0
Ganze/teilweise Gutheissung mit Rückweisung .....	4	0	0	0
<b>Erledigungsquotienten (in %)</b>	<b>2015</b>	<b>2016</b>	<b>2017</b>	<b>2018</b>
Erledigte Neueingänge im Verhältnis zu den gesamten Neueingängen .....	86	84	94	71
Erledigte alte Verfahren im Verhältnis zur Anzahl Pendenzen zu Beginn des Berichtsjahres .....	100	100	100	100
Total der Erledigungen im Verhältnis zum Total der Neueingänge .....	136	95	112	85
<b>Bundesgerichtliche Beurteilung</b>	<b>2015</b>	<b>2016</b>	<b>2017</b>	<b>2018</b>
Total eingereichte Beschwerden .....	2	0	2	2
Abschreibung .....	0	0	0	0
Nichteintreten .....	2	0	2	2
Abweisung .....	0	0	0	0
Ganze/teilweise Gutheissung .....	0	0	0	0
<b>Hängige Fälle</b>				
Die Ende 2018 pendenten Verfahren wurden anhängig gemacht (davon sistiert) 2018 .....				(0) 2

### Verfahrensdauer (Monate)

	0-3	3-6	6-12	12-24	>24
2018 .....	3	3	0	0	0

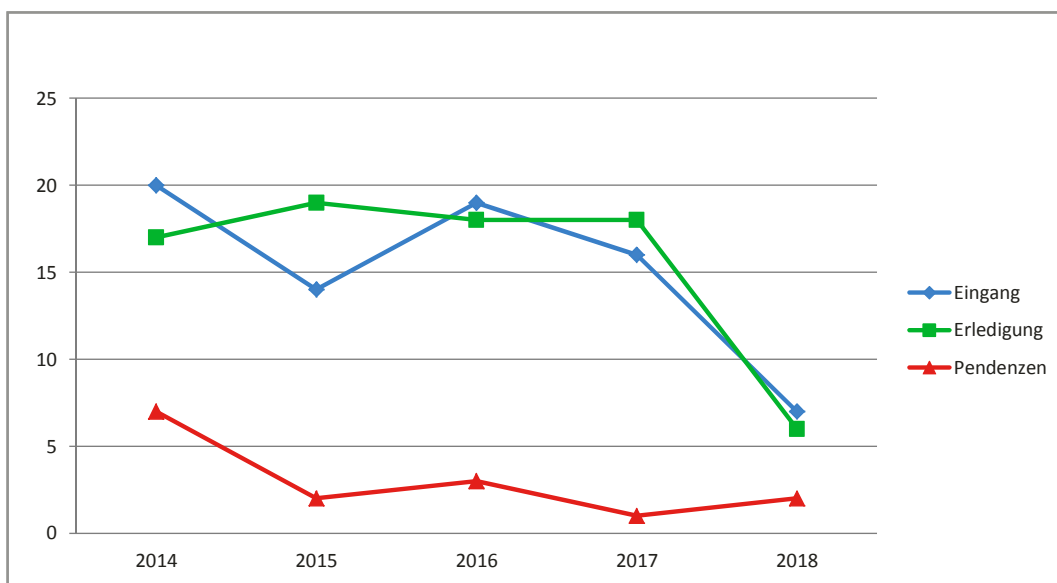
### Grafik Verfahrensdauer (Monate)



### Geschäftslast

	2014	2015	2016	2017	2018
Eingang .....	20	14	19	16	7
Erledigung .....	17	19	18	18	6
Pendenzen .....	7	2	3	1	2

### Grafik Geschäftslast



### 1.3 Obergericht als einzige Instanz

	<b>2015</b>	<b>2016</b>	<b>2017</b>	<b>2018</b>
Klagen im ordentlichen Verfahren .....	0	0	0	3
Schutzschrift .....	0	1	0	1
Gesuche um vorsorgliche Massnahmen .....	0	0	0	1

<b>Bundesgerichtliche Beurteilung</b>	<b>2015</b>	<b>2016</b>	<b>2017</b>	<b>2018</b>
Total eingereichte Beschwerden .....	0	0	0	1
Abschreibung .....	0	0	0	0
Nichteintreten .....	0	0	0	1
Abweisung .....	0	0	0	0
Ganze/teilweise Gutheissung .....	0	0	0	0

### 1.4 Präsidialsachen

	<b>2015</b>	<b>2016</b>	<b>2017</b>	<b>2018</b>
Gesuche um unentgeltliche Rechtspflege .....	2	1	0	4
Gesuche um vorsorgliche Massnahmen .....	1	0	2	0

### 1.5 Weitere erledigte Geschäfte

	<b>2015</b>	<b>2016</b>	<b>2017</b>	<b>2018</b>
Berichtigungen .....	1	0	0	0
Wiederherstellungsgesuche .....	1	0	0	0
Sicherheitsleistungen .....	0	1	1	1



## 2. Strafsachen

### 2.1 Berufungen

<b>Anzahl</b>	<b>2015</b>	<b>2016</b>	<b>2017</b>	<b>2018</b>
Übertrag vom Vorjahr .....	4	2	1	5
Eingang Amtsjahr .....	4	2	6	6
Erledigung Amtsjahr .....	6	3	2	8
Übertrag auf nächstes Amtsjahr .....	2	1	5	3

<b>Erledigung</b>	<b>2015</b>	<b>2016</b>	<b>2017</b>	<b>2018</b>
Abschreibung .....	4	1	0	1
Nichteintreten .....	0	0	0	0
Abweisung .....	0	2	2	2
Ganze/teilweise Gutheissung ohne Rückweisung .....	1	0	0	5
Ganze/teilweise Gutheissung mit Rückweisung .....	1	0	0	0

<b>Erledigungsquotienten (in %)</b>	<b>2015</b>	<b>2016</b>	<b>2017</b>	<b>2018</b>
Erledigte Neueingänge im Verhältnis zu den gesamten Neueingängen .....	75	50	17	50
Erledigte alte Verfahren im Verhältnis zur Anzahl Pendenzen zu Beginn des Berichtsjahres .....	75	100	100	100
Total der Erledigungen im Verhältnis zum Total der Neueingänge .....	150	150	33	133

<b>Bundesgerichtliche Beurteilung</b>	<b>2015</b>	<b>2016</b>	<b>2017</b>	<b>2018</b>
Total eingereichte Beschwerden .....	0	0	0	1
Abschreibung .....	0	0	0	0
Nichteintreten .....	0	0	0	0
Abweisung .....	0	0	0	0
Ganze/teilweise Gutheissung .....	0	0	0	1

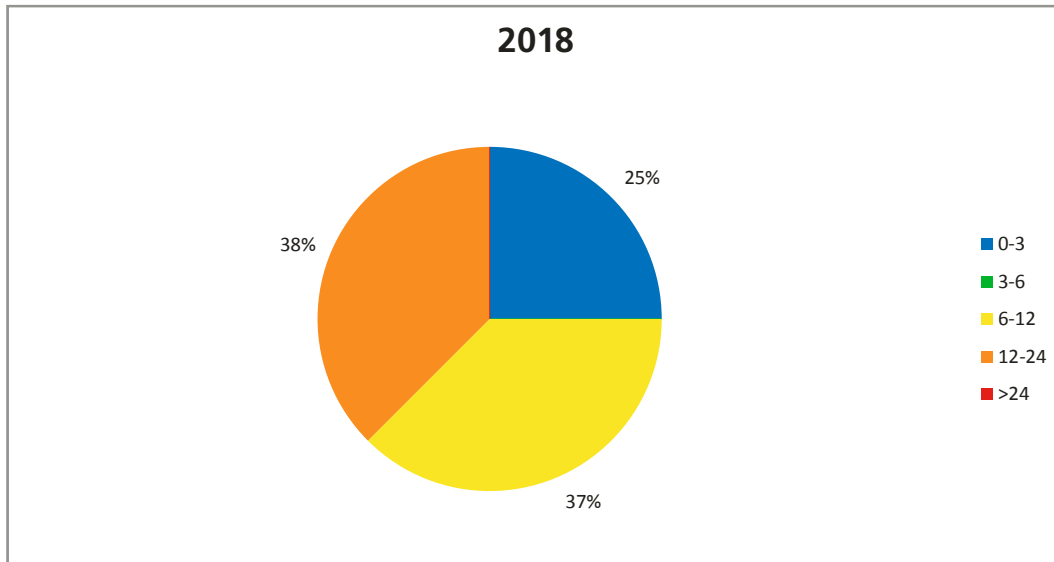
#### **Hängige Fälle**

Die Ende 2018 pendenten Verfahren wurden anhängig gemacht (davon sistiert)  
2018 ..... (0) 3

### Verfahrensdauer (Monate)

	0-3	3-6	6-12	12-24	>24
2018	2	0	3	3	0

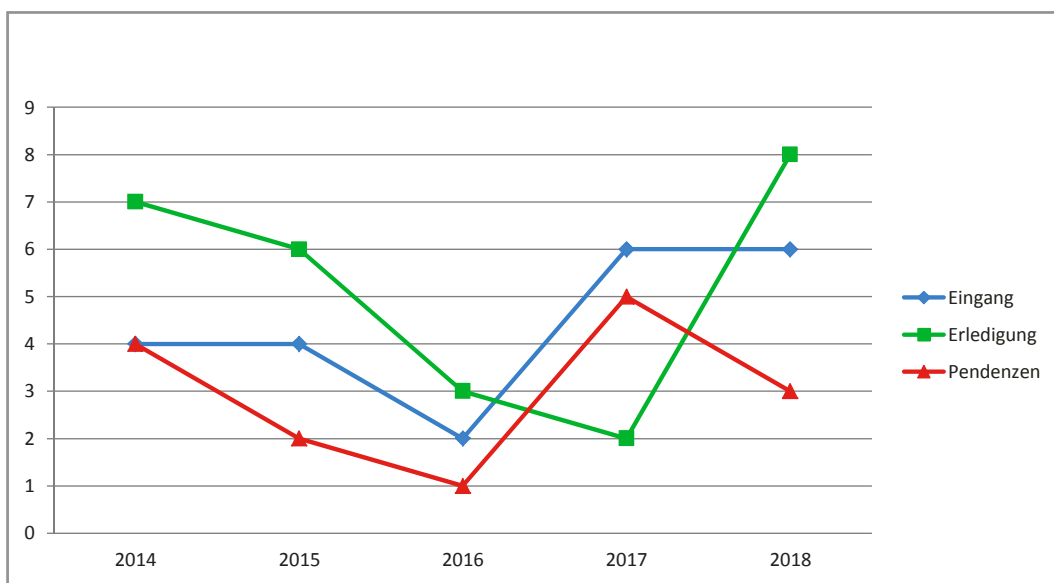
### Grafik Verfahrensdauer (Monate)



### Geschäftslast

	2014	2015	2016	2017	2018
Eingang	4	4	2	6	6
Erledigung	7	6	3	2	8
Pendenzen	4	2	1	5	3

### Grafik Geschäftslast



## 2.2 Beschwerden

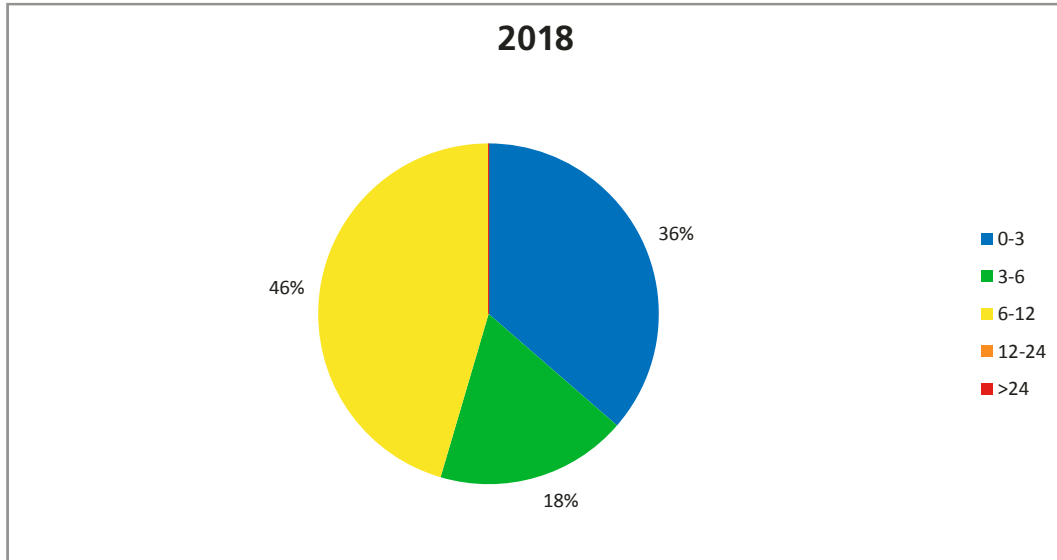
<b>Anzahl</b>	<b>2015</b>	<b>2016</b>	<b>2017</b>	<b>2018</b>
Übertrag vom Vorjahr .....	6	2	6	9
Eingang Amtsjahr .....	7	15	16	20
Erledigung Amtsjahr .....	11	11	13	22
Übertrag auf nächstes Amtsjahr .....	2	6	9	7
<b>Erledigung</b>	<b>2015</b>	<b>2016</b>	<b>2017</b>	<b>2018</b>
Abschreibung .....	1	2	3	2
Nichteintreten .....	1	0	5	5
Abweisung .....	8	4	2	10
Ganze/teilweise Gutheissung ohne Rückweisung .....	0	4	2	1
Ganze/teilweise Gutheissung mit Rückweisung .....	1	1	1	4
<b>Erledigungsquotienten (in %)</b>	<b>2015</b>	<b>2016</b>	<b>2017</b>	<b>2018</b>
Erledigte Neueingänge im Verhältnis zu den gesamten Neueingängen .....	71	60	44	65
Erledigte alte Verfahren im Verhältnis zur Anzahl Pendenzen zu Beginn des Berichtsjahres .....	100	100	100	100
Total der Erledigungen im Verhältnis zum Total der Neueingänge .....	157	73	81	110
<b>Bundesgerichtliche Beurteilung</b>	<b>2015</b>	<b>2016</b>	<b>2017</b>	<b>2018</b>
Total eingereichte Beschwerden .....	4	0	3	6
Abschreibung .....	0	0	0	0
Nichteintreten .....	1	0	3	3
Abweisung .....	3	0	0	0
Ganze/teilweise Gutheissung .....	0	0	0	3
<b>Hängige Fälle</b>				
Die Ende 2018 pendenten Verfahren wurden anhängig gemacht (davon sistiert) 2018 .....				(0) 7



### Verfahrensdauer (Monate)

	0-3	3-6	6-12	12-24	>24
2018	8	4	10	0	0

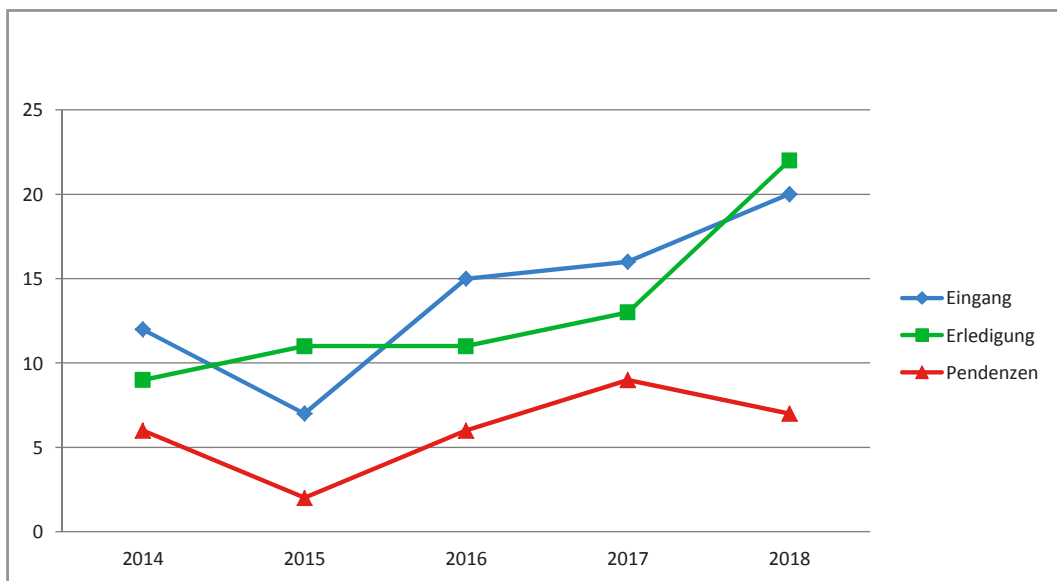
### Grafik Verfahrensdauer (Monate)



### Geschäftslast

	2014	2015	2016	2017	2018
Eingang	12	7	15	16	20
Erledigung	9	11	11	13	22
Pendenzen	6	2	6	9	7

### Grafik Geschäftslast



## 2.3 Präsidialsachen

	<b>2015</b>	<b>2016</b>	<b>2017</b>	<b>2018</b>
Gesuche gemäss Art. 38 Abs. 2 GebOR .....	1	1	0	3
Gesuche um unentgeltliche Rechtspflege .....	3	3	5	1
Gesuche um amtliche Verteidigung.....	0	0	1	0

## 2.4 Weitere erledigte Geschäfte

	<b>2015</b>	<b>2016</b>	<b>2017</b>	<b>2018</b>
Revisionen.....	1	5	0	2
Berichtigungen.....	0	0	0	1



### 3. Schuldbetreibungs- und Konkursrecht

#### 3.1 Beschwerden gegen das Betreibungsamt

<b>Anzahl</b>	<b>2015</b>	<b>2016</b>	<b>2017</b>	<b>2018</b>
Übertrag vom Vorjahr .....	0	1	0	0
Eingang Amtsjahr .....	6	6	3	4
Erledigung Amtsjahr .....	5	7	3	4
Übertrag auf nächstes Amtsjahr .....	1	0	0	0

<b>Erledigung</b>	<b>2015</b>	<b>2016</b>	<b>2017</b>	<b>2018</b>
Abschreibung .....	0	0	0	2
Nichteintreten .....	1	1	0	1
Abweisung .....	2	2	2	0
Ganze/teilweise Gutheissung ohne Rückweisung .....	1	4	1	0
Ganze/teilweise Gutheissung mit Rückweisung .....	1	0	0	1

<b>Erledigungsquotienten (in %)</b>	<b>2015</b>	<b>2016</b>	<b>2017</b>	<b>2018</b>
Erledigte Neueingänge im Verhältnis zu den gesamten Neueingängen .....	83	100	100	100
Erledigte alte Verfahren im Verhältnis zur Anzahl Pendenzen zu Beginn des Berichtsjahres .....	–	100	–	–
Total der Erledigungen im Verhältnis zum Total der Neueingänge .....	83	117	100	100

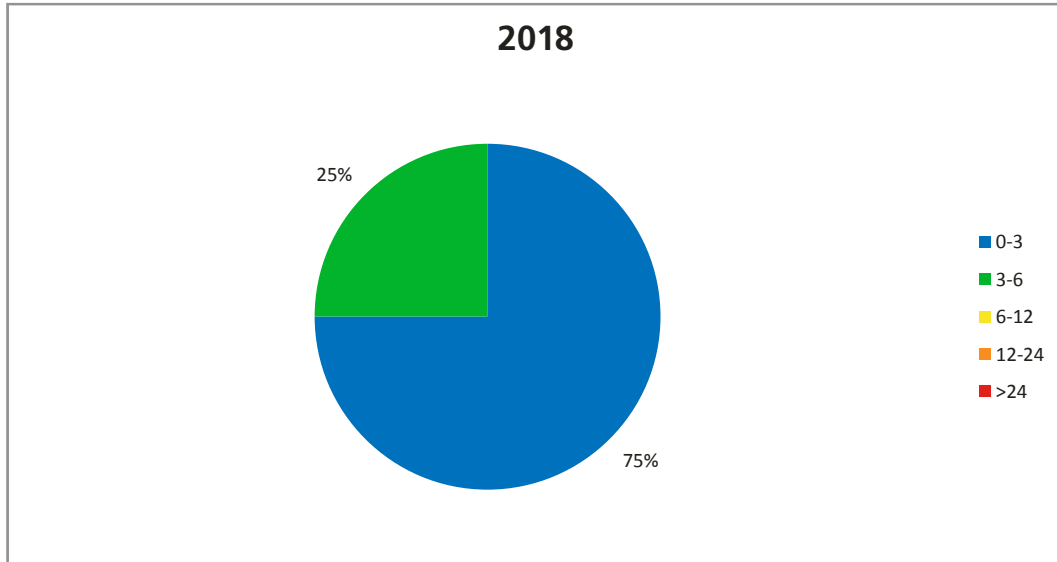
  

<b>Bundesgerichtliche Beurteilung</b>	<b>2015</b>	<b>2016</b>	<b>2017</b>	<b>2018</b>
Total eingereichte Beschwerden .....	0	0	0	0
Abschreibung .....	0	0	0	0
Nichteintreten .....	0	0	0	0
Abweisung .....	0	0	0	0
Ganze/teilweise Gutheissung .....	0	0	0	0

### Verfahrensdauer (Monate)

	0-3	3-6	6-12	12-24	>24
2018 .....	3	1	0	0	0

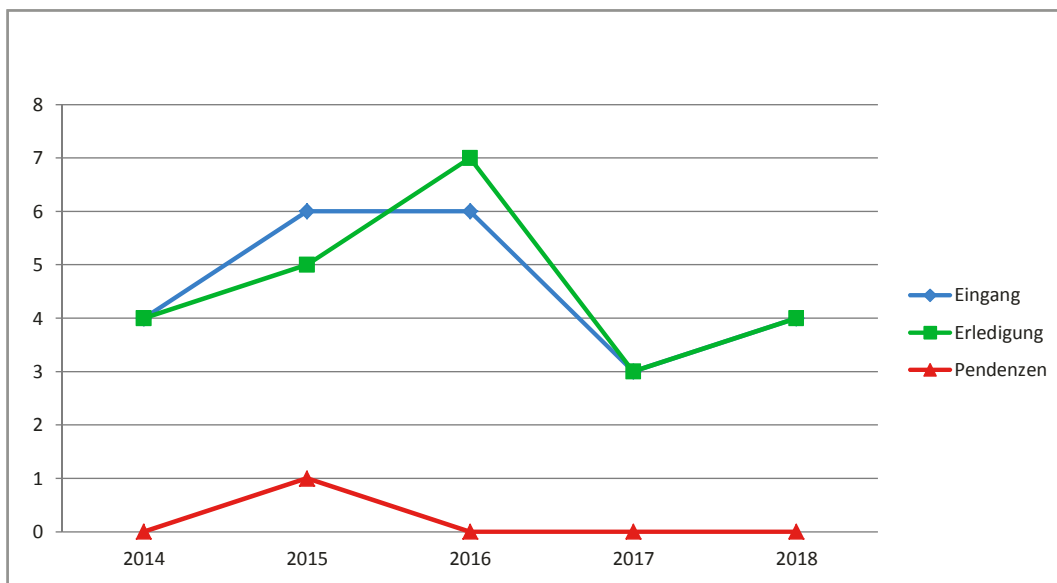
### Grafik Verfahrensdauer (Monate)



### Geschäftslast

	2014	2015	2016	2017	2018
Eingang .....	4	6	6	3	4
Erledigung .....	4	5	7	3	4
Pendenzen .....	0	1	0	0	0

### Grafik Geschäftslast



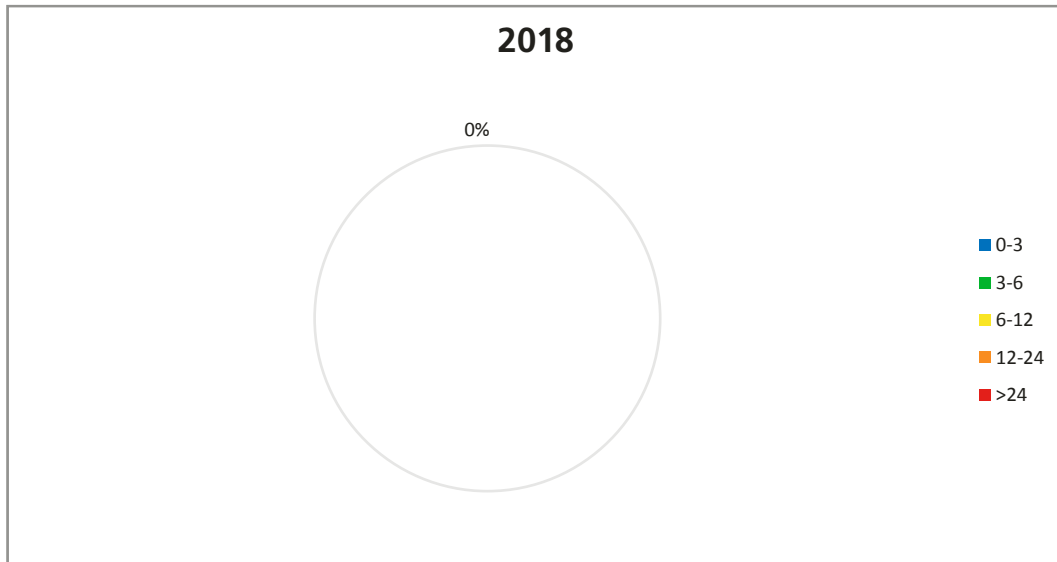
### 3.2 Beschwerden gegen das Konkursamt

<b>Anzahl</b>	<b>2015</b>	<b>2016</b>	<b>2017</b>	<b>2018</b>
Übertrag vom Vorjahr .....	0	0	0	0
Eingang Amtsjahr .....	0	1	0	0
Erledigung Amtsjahr .....	0	1	0	0
Übertrag auf nächstes Amtsjahr .....	0	0	0	0
<b>Erledigung</b>	<b>2015</b>	<b>2016</b>	<b>2017</b>	<b>2018</b>
Abschreibung .....	0	0	0	0
Nichteintreten .....	0	1	0	0
Abweisung .....	0	0	0	0
Ganze/teilweise Gutheissung ohne Rückweisung .....	0	0	0	0
Ganze/teilweise Gutheissung mit Rückweisung .....	0	0	0	0
<b>Erledigungsquotienten (in %)</b>	<b>2015</b>	<b>2016</b>	<b>2017</b>	<b>2018</b>
Erledigte Neueingänge im Verhältnis zu den gesamten Neueingängen .....	–	100	–	–
Erledigte alte Verfahren im Verhältnis zur Anzahl Pendenzen zu Beginn des Berichtsjahres .....	–	–	–	–
Total der Erledigungen im Verhältnis zum Total der Neueingänge .....	–	100	–	–
<b>Bundesgerichtliche Beurteilung</b>	<b>2015</b>	<b>2016</b>	<b>2017</b>	<b>2018</b>
Total eingereichte Beschwerden .....	0	0	0	0
Abschreibung .....	0	0	0	0
Nichteintreten .....	0	0	0	0
Abweisung .....	0	0	0	0
Ganze/teilweise Gutheissung .....	0	0	0	0

### Verfahrensdauer (Monate)

	0-3	3-6	6-12	12-24	>24
2018 .....	0	0	0	0	0

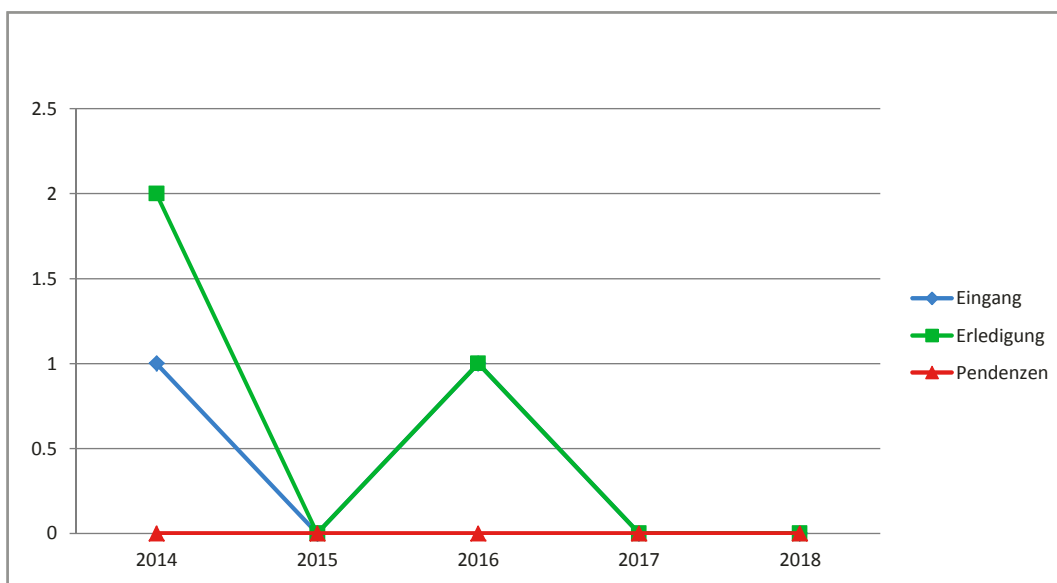
### Grafik Verfahrensdauer (Monate)



### Geschäftslast

	2014	2015	2016	2017	2018
Eingang .....	1	0	1	0	0
Erledigung .....	2	0	1	0	0
Pendenzen .....	0	0	0	0	0

### Grafik Geschäftslast



### 3.3 Konkurschlussklärungen

	<b>2015</b>	<b>2016</b>	<b>2017</b>	<b>2018</b>
Konkurschlussklärungen.....	101	83	76	66



## 4. Weitere erledigte Geschäfte

	<b>2015</b>	<b>2016</b>	<b>2017</b>	<b>2018</b>
Angelegenheiten der Gerichtsverwaltung.....	6	11	8	13
Entbindungen vom Amtsgeheimnis .....	0	1	0	1
Ausstandsbegehren .....	4	2	2	8
Aufsichtsbeschwerden betreffend				
Kantonsgerichtspräsidium .....	0	1	0	0
Aufsichtsbeschwerden betreffend Staatsanwaltschaft....	0	1	0	0
Verfahren betreffend Zwangsmassnahmen im				
Ausländerrecht .....	0	1	4	0
Akteneinsicht .....	0	0	0	0
Einsetzungen a.o. Stellvertretungen für Staatsanwälte ...	5	8	6	7
Stundungen und Erlasse (ZPO 112/StPO 425).....	0	2	0	0
Rechtsverzögerungsbeschwerden.....	0	1	0	0
Anordnung Bereinigung Eigentumsvorbehaltsregister ....	0	0	0	1
Gesuche um unentgeltliche Rechtspflege .....	0	0	4	0
<b>Bundesgerichtliche Beurteilung</b>	<b>2015</b>	<b>2016</b>	<b>2017</b>	<b>2018</b>
Total eingereichte Beschwerden .....	1	0	0	1
Abschreibung .....	0	0	0	0
Nichteintreten .....	1	0	0	0
Abweisung .....	0	0	0	1
Ganze/teilweise Gutheissung .....	0	0	0	0

## 5. Zusammenfassung

	<b>2015</b>	<b>2016</b>	<b>2017</b>	<b>2018</b>
Übertrag vom Vorjahr .....	31	23	23	25
Eingang Amtsjahr .....	171	174	163	166
Erledigung Amtsjahr .....	179	174	161	167
Übertrag auf nächstes Amtsjahr .....	23	23	25	24



## G. Verwaltungsgericht

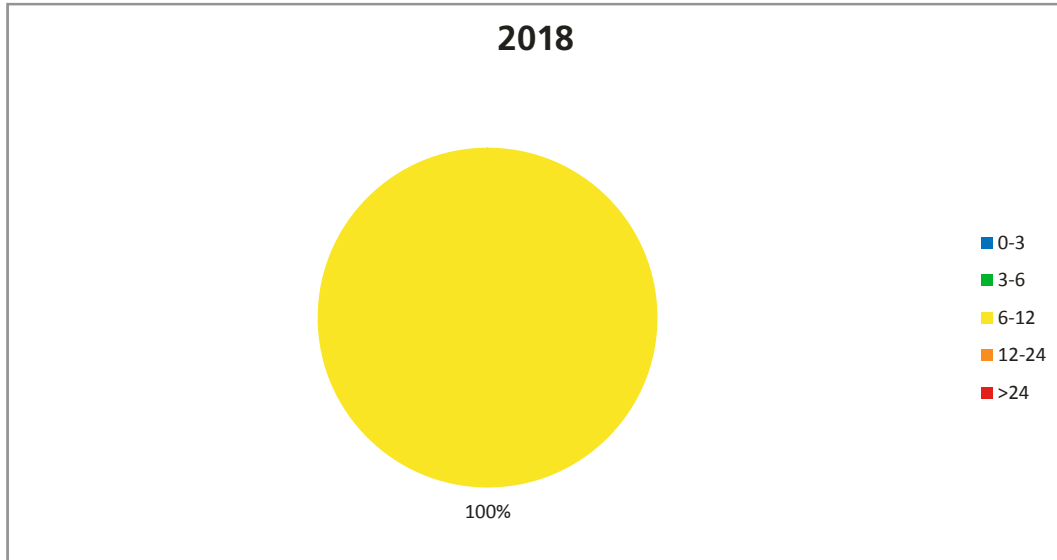
### 1. Unfall-, Kranken- und Militärversicherung, berufliche Vorsorge

<b>Anzahl</b>	<b>2015</b>	<b>2016</b>	<b>2017</b>	<b>2018</b>
Übertrag vom Vorjahr .....	8	5	9	1
Eingang Amtsjahr .....	6	10	4	12
Erledigung Amtsjahr .....	9	6	12	3
Übertrag auf nächstes Amtsjahr .....	5	9	1	10
<b>Erledigung</b>	<b>2015</b>	<b>2016</b>	<b>2017</b>	<b>2018</b>
Abschreibung .....	0	0	4	0
Nichteintreten .....	0	0	0	0
Abweisung .....	4	5	4	0
Ganze/teilweise Gutheissung ohne Rückweisung .....	2	0	3	3
Ganze/teilweise Gutheissung mit Rückweisung .....	3	1	1	0
<b>Erledigungsquotienten (in %)</b>	<b>2015</b>	<b>2016</b>	<b>2017</b>	<b>2018</b>
Erledigte Neueingänge im Verhältnis zu den gesamten Neueingängen .....	17	10	75	16
Erledigte alte Verfahren im Verhältnis zur Anzahl Pendenzen zu Beginn des Berichtsjahres .....	100	100	100	100
Total der Erledigungen im Verhältnis zum Total der Neueingänge .....	150	60	300	25
<b>Bundesgerichtliche Beurteilung</b>	<b>2015</b>	<b>2016</b>	<b>2017</b>	<b>2018</b>
Total eingereichte Beschwerden .....	3	1	1	2
Abschreibung .....	0	0	0	0
Nichteintreten .....	0	0	0	1
Abweisung .....	3	0	1	1
Ganze/teilweise Gutheissung .....	0	1	0	0
<b>Hängige Fälle</b>				
Die Ende 2018 pendenten Verfahren wurden anhängig gemacht (davon sistiert) 2018 .....				(0) 10

### Verfahrensdauer (Monate)

	0-3	3-6	6-12	12-24	>24
2018 .....	0	0	3	0	0

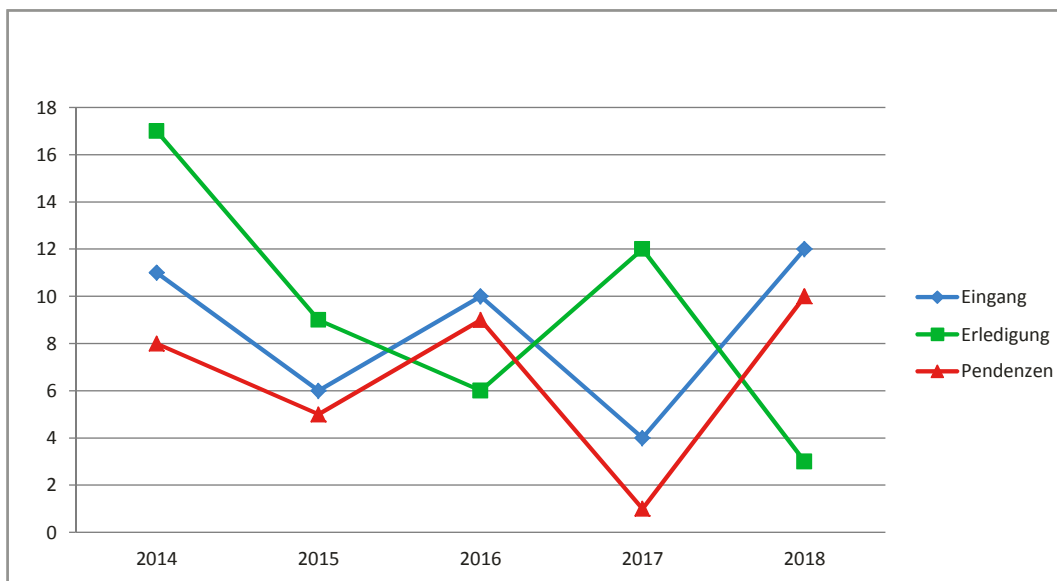
### Grafik Verfahrensdauer (Monate)



### Geschäftslast

	2014	2015	2016	2017	2018
Eingang .....	11	6	10	4	12
Erledigung .....	17	9	6	12	3
Pendenzen .....	8	5	9	1	10

### Grafik Geschäftslast



## 2. AHV, IV, EL, EO, Familienzulagen, Prämienverbilligung

<b>Anzahl</b>	<b>2015</b>	<b>2016</b>	<b>2017</b>	<b>2018</b>
Übertrag vom Vorjahr .....	10	12	6	12
Eingang Amtsjahr .....	21	14	14	17
Erledigung Amtsjahr .....	19	20	8	15
Übertrag auf nächstes Amtsjahr .....	12	6	12	14

<b>Erledigung</b>	<b>2015</b>	<b>2016</b>	<b>2017</b>	<b>2018</b>
Abschreibung .....	3	3	1	3
Nichteintreten .....	0	0	0	0
Abweisung .....	8	6	1	8
Ganze/teilweise Gutheissung ohne Rückweisung .....	0	2	3	2
Ganze/teilweise Gutheissung mit Rückweisung .....	8	9	3	2

<b>Erledigungsquotienten (in %)</b>	<b>2015</b>	<b>2016</b>	<b>2017</b>	<b>2018</b>
Erledigte Neueingänge im Verhältnis zu den gesamten Neueingängen .....	43	57	21	23
Erledigte alte Verfahren im Verhältnis zur Anzahl Pendenzen zu Beginn des Berichtsjahres .....	100	100	83	92
Total der Erledigungen im Verhältnis zum Total der Neueingänge .....	90	143	57	88

<b>Bundesgerichtliche Beurteilung</b>	<b>2015</b>	<b>2016</b>	<b>2017</b>	<b>2018</b>
Total eingereichte Beschwerden .....	5	5	1	1
Abschreibung .....	0	0	0	0
Nichteintreten .....	0	3	0	0
Abweisung .....	5	2	0	1
Ganze/teilweise Gutheissung .....	0	0	1	0

### **Hängige Fälle**

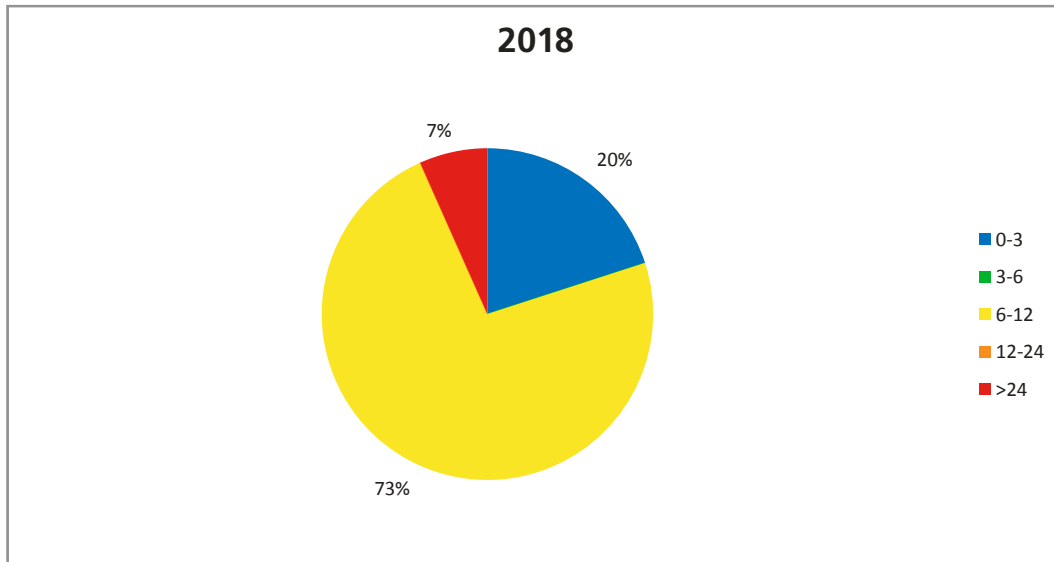
Die Ende 2018 pendenten Verfahren wurden anhängig gemacht (davon sistiert)

2017 .....	(0) 1
2018 .....	(0) 13

### Verfahrensdauer (Monate)

	0-3	3-6	6-12	12-24	>24
2018	3	0	11	0	1

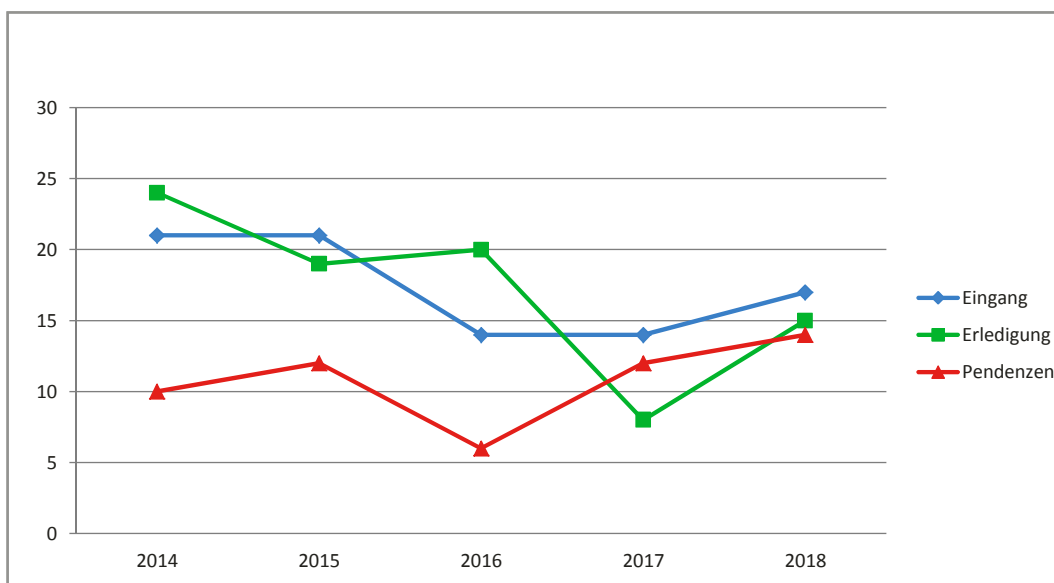
### Grafik Verfahrensdauer (Monate)



### Geschäftslast

	2014	2015	2016	2017	2018
Eingang	21	21	14	14	17
Erledigung	24	19	20	8	15
Pendenzen	10	12	6	12	14

### Grafik Geschäftslast



### 3. Arbeitslosenversicherung

<b>Anzahl</b>	<b>2015</b>	<b>2016</b>	<b>2017</b>	<b>2018</b>
Übertrag vom Vorjahr .....	0	1	3	1
Eingang Amtsjahr .....	7	3	6	3
Erledigung Amtsjahr .....	6	1	8	1
Übertrag auf nächstes Amtsjahr .....	1	3	1	3

<b>Erledigung</b>	<b>2015</b>	<b>2016</b>	<b>2017</b>	<b>2018</b>
Abschreibung .....	0	0	3	0
Nichteintreten .....	0	0	0	0
Abweisung .....	4	0	2	1
Ganze/teilweise Gutheissung ohne Rückweisung .....	2	1	1	0
Ganze/teilweise Gutheissung mit Rückweisung .....	0	0	2	0

<b>Erledigungsquotienten (in %)</b>	<b>2015</b>	<b>2016</b>	<b>2017</b>	<b>2018</b>
Erledigte Neueingänge im Verhältnis zu den gesamten Neueingängen .....	86	33	83	0
Erledigte alte Verfahren im Verhältnis zur Anzahl Pendenzen zu Beginn des Berichtsjahres .....	–	0	100	100
Total der Erledigungen im Verhältnis zum Total der Neueingänge .....	86	33	133	33

<b>Bundesgerichtliche Beurteilung</b>	<b>2015</b>	<b>2016</b>	<b>2017</b>	<b>2018</b>
Total eingereichte Beschwerden .....	0	1	0	2
Abschreibung .....	0	0	0	0
Nichteintreten .....	0	0	0	0
Abweisung .....	0	1	0	0
Ganze/teilweise Gutheissung .....	0	0	0	2

#### **Hängige Fälle**

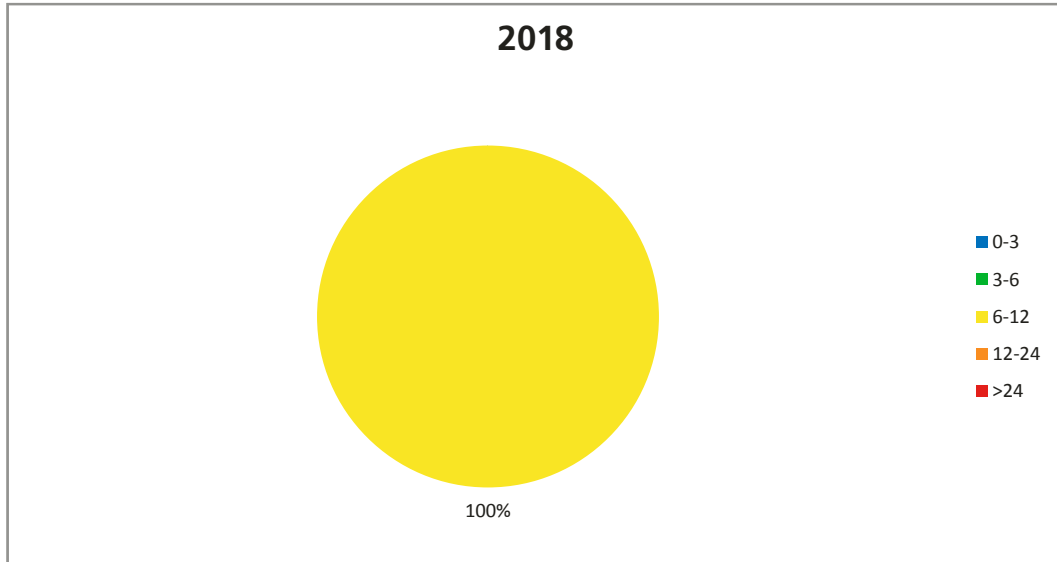
Die Ende 2018 pendenten Verfahren wurden anhängig gemacht (davon sistiert) 2018 ..... (0) 3



### Verfahrensdauer (Monate)

	0-3	3-6	6-12	12-24	>24
2018	0	0	1	0	0

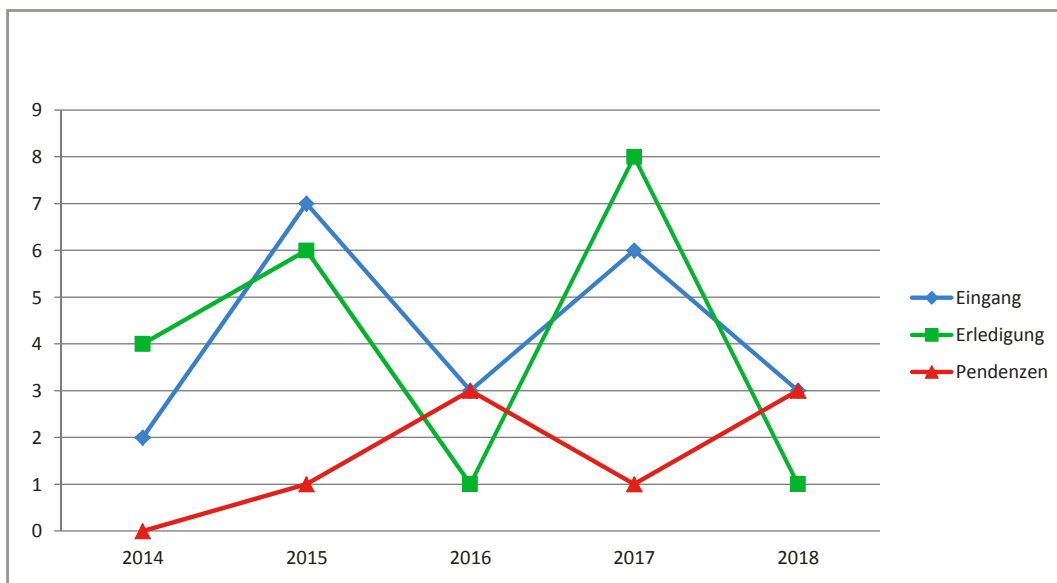
### Grafik Verfahrensdauer (Monate)



### Geschäftslast

	2014	2015	2016	2017	2018
Eingang	2	7	3	6	3
Erledigung	4	6	1	8	1
Pendenzen	0	1	3	1	3

### Grafik Geschäftslast



## 4. Übriges Verwaltungsrecht

<b>Anzahl</b>	<b>2015</b>	<b>2016</b>	<b>2017</b>	<b>2018</b>
Übertrag vom Vorjahr .....	18	8	13	9
Eingang Amtsjahr .....	13	27	19	22
Erledigung Amtsjahr .....	23	22	23	22
Übertrag auf nächstes Amtsjahr .....	8	13	9	9

<b>Erledigung</b>	<b>2015</b>	<b>2016</b>	<b>2017</b>	<b>2018</b>
Abschreibung .....	3	5	3	4
Nichteintreten .....	2	3	3	3
Abweisung .....	14	6	13	9
Ganze/teilweise Gutheissung ohne Rückweisung .....	1	6	1	4
Ganze/teilweise Gutheissung mit Rückweisung .....	3	2	3	2

<b>Erledigungsquotienten (in %)</b>	<b>2015</b>	<b>2016</b>	<b>2017</b>	<b>2018</b>
Erledigte Neueingänge im Verhältnis zu den gesamten Neueingängen .....	62	59	68	68
Erledigte alte Verfahren im Verhältnis zur Anzahl Pendenzen zu Beginn des Berichtsjahres .....	83	75	77	77
Total der Erledigungen im Verhältnis zum Total der Neueingänge .....	177	81	121	100

<b>Bundesgerichtliche Beurteilung</b>	<b>2015</b>	<b>2016</b>	<b>2017</b>	<b>2018</b>
Total eingereichte Beschwerden .....	5	8	3	2
Abschreibung .....	0	0	0	0
Nichteintreten .....	2	2	1	0
Abweisung .....	3	4	1	1
Ganze/teilweise Gutheissung .....	0	2	1	1

### **Hängige Fälle**

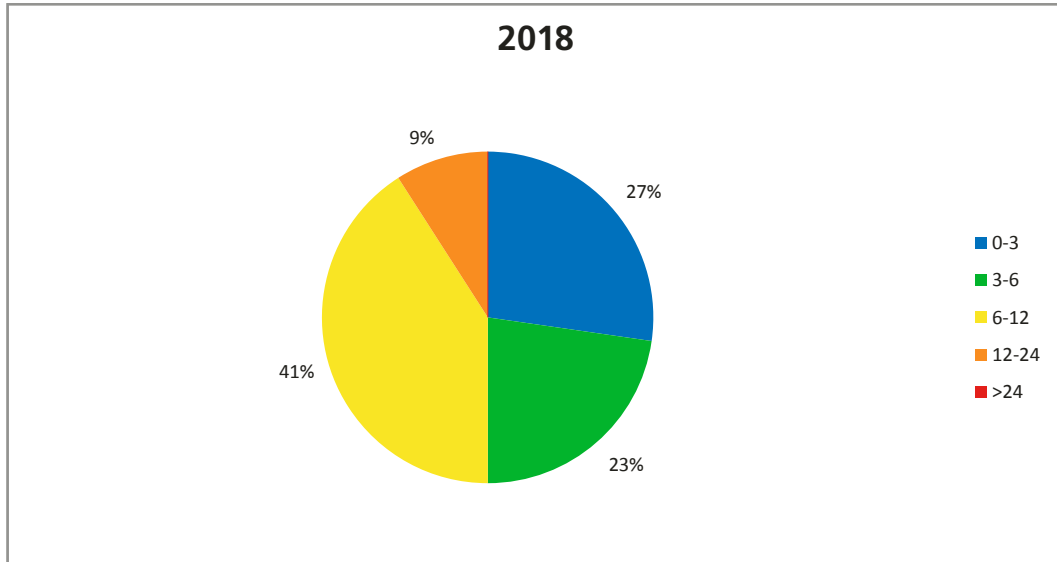
Die Ende 2018 pendenten Verfahren wurden anhängig gemacht (davon sistiert)

2011 .....	(1) 1
2015 .....	(1) 1
2018 .....	(0) 7

### Verfahrensdauer (Monate)

	0-3	3-6	6-12	12-24	>24
2018	6	5	9	2	0

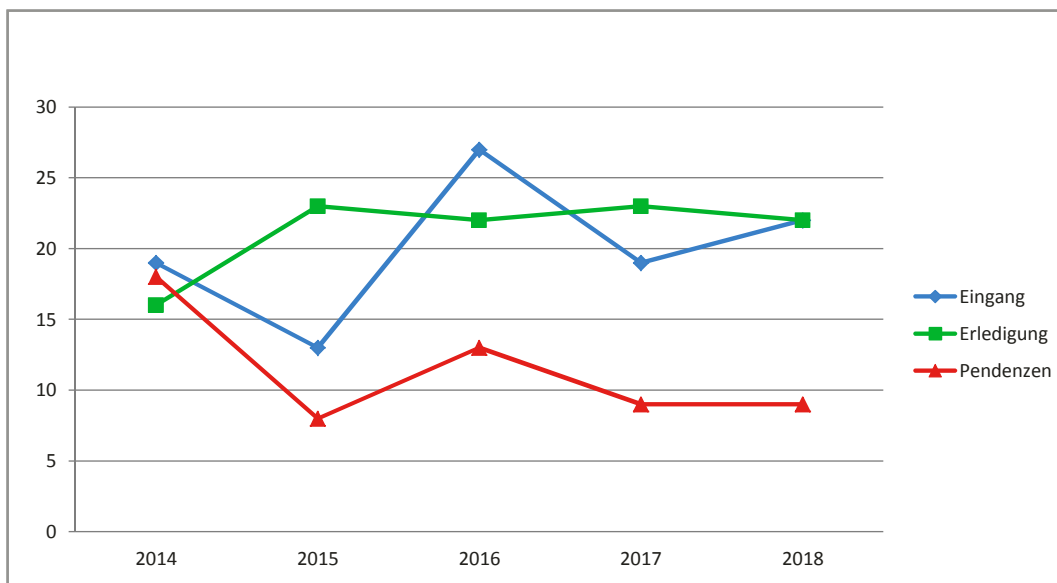
### Grafik Verfahrensdauer (Monate)



### Geschäftslast

	2014	2015	2016	2017	2018
Eingang	19	13	27	19	22
Erledigung	16	23	22	23	22
Pendenzen	18	8	13	9	9

### Grafik Geschäftslast



## 5. Präsidialsachen

	<b>2015</b>	<b>2016</b>	<b>2017</b>	<b>2018</b>
Berichtigungen .....	2	1	0	0
Gesuche um unentgeltliche Rechtspflege .....	12	6	9	3
Überprüfung des Honorars des Anwalts .....	1	0	0	0

### **Bundesgerichtliche Beurteilung**

	<b>2015</b>	<b>2016</b>	<b>2017</b>	<b>2018</b>
Total eingereichte Beschwerden .....	0	0	0	0
Abschreibung .....	0	0	0	0
Nichteintreten .....	0	0	0	0
Abweisung .....	0	0	0	0
Ganze/teilweise Gutheissung .....	0	0	0	0

## 6. Weitere erledigte Geschäfte

	<b>2015</b>	<b>2016</b>	<b>2017</b>	<b>2018</b>
Zuständigkeitskonflikt .....	0	0	1	0

## 7. Zusammenfassung

	<b>2015</b>	<b>2016</b>	<b>2017</b>	<b>2018</b>
Übertrag vom Vorjahr .....	38	27	31	23
Eingang Amtsjahr .....	61	60	53	60
Erledigung Amtsjahr .....	72	56	61	44
Übertrag auf nächstes Amtsjahr .....	27	31	23	39

## **H. Schiedsgericht in Versicherungsstreitigkeiten**

Keine erledigten Geschäfte

Fotos des Gerichtsgebäudes: Sibylle Kathriner, Mai 2015



