

# **Amtsbericht über die Rechtspflege 2016** zuhanden des Kantonrats

29. März 2017



Kanton  
Obwalden



# DAS OBERGERICHT DES KANTONS OBWALDEN AN DEN KANTONS RAT

Sehr geehrter Herr Präsident  
Sehr geehrte Damen und Herren

Wir legen Ihnen den Amtsbericht über die Rechtspflege (AbR) für das Kalenderjahr 2016 vor.

Seit dem Berichtsjahr 2014 finden sich im Amtsbericht keine Auszüge aus Entscheidungen des Obergerichts mehr. Ausgewählte Entscheide des Obergerichts und des Verwaltungsgerichts sowie Verwaltungsentscheide werden in einer neuen Publikationsreihe mit dem Titel «Obwaldner Gerichts- und Verwaltungsentscheide» (OGVE) veröffentlicht. Der erste Band, umfassend die Jahre 2014 und 2015, erschien im Januar 2017.

Wir beantragen Ihnen, sehr geehrter Herr Präsident, sehr geehrte Damen und Herren, auf unseren Bericht einzutreten und ihn zu genehmigen.

Sarnen, 29. März 2017

Der Obergerichtspräsident I:  
Dr. iur. Andreas Jenny

Die Gerichtsschreiberin:  
MLaw Nina Prysch

# INHALT

	Seite
<b>I. ÜBERSICHT</b> .....	7
<b>II. PERSONELLES</b> .....	9
A. Schlichtungsbehörde.....	9
B. Abteilung Betreuung und Konkurs.....	10
C. Staatsanwaltschaft.....	11
D. Kantonsgericht .....	12
E. Steuerrekurskommission.....	13
F. Obergericht .....	14
G. Verwaltungsgericht.....	15
<b>III. BEMERKUNGEN ZUM GANG DER RECHTSPFLEGE</b> .....	16
A. Allgemeines.....	16
B. Schlichtungsbehörde.....	17
C. Abteilung Betreuung und Konkurs.....	18
D. Staatsanwaltschaft.....	18
E. Kantonsgericht .....	19
F. Steuerrekurskommission.....	20
G. Ober- und Verwaltungsgericht .....	21
<b>IV. EINSCHÄTZUNG DER ZUKÜNFTIGEN GESCHÄFTSLAST</b> .....	22
<b>V. HINWEISE AN DEN GESETZGEBER</b> .....	23
<b>VI. STATISTIKEN</b> .....	24
A. Schlichtungsbehörde.....	24
1. Allgemeine Abteilung.....	24
2. Abteilung Miete und Pacht.....	26
3. Abteilung Gleichstellungsgesetz/Kollektiv- streitigkeiten/Betreuungsverhältnisse .....	28
4. Zusammenfassung .....	28
B. Abteilung Betreuung und Konkurs.....	29
1. Betreibungsamt.....	29
2. Konkursamt .....	30
3. Zusammenfassung .....	32

	<b>Seite</b>
C. Staatsanwaltschaft.....	34
1. Allgemeine Staatsanwaltschaft.....	34
2. Jugendanwaltschaft.....	36
3. Staatsanwaltschaft für Wirtschaftsdelikte.....	38
4. Zusammenfassung.....	40
D. Kantonsgericht.....	42
1. Zivilsachen.....	42
1.1 Kantonsgerichtspräsidium.....	42
1.1.1 Summarisches Verfahren (ausser SchKG-Verfahren).....	42
1.1.2 Vereinfachtes Verfahren.....	44
1.2 Kantonsgericht.....	46
1.3 Ehescheidungen.....	48
1.4 Rechtshilfe in Zivilsachen.....	50
2. Strafsachen.....	52
2.1 Erwachsenenstrafsachen.....	52
2.1.1 Kantonsgerichtspräsidium.....	52
2.1.2 Kantonsgericht.....	54
2.2 Jugendstrafsachen.....	56
2.2.1 Jugendgerichtspräsidium.....	56
2.2.2 Jugendgericht.....	56
3. Zwangsmassnahmen.....	58
3.1 Zwangsmassnahmen im Strafverfahren (Kantonsgerichtspräsidium).....	58
3.1.1 Zwangsmassnahmen im Erwachsenenstrafverfahren.....	58
3.1.2 Zwangsmassnahmen im Jugendstrafverfahren.....	60
3.2 Zwangsmassnahmen im Ausländerrecht (Kantonsgerichtspräsidium).....	62
3.3 Fürsorgerische Unterbringung (Kantonsgericht).....	64
4. SchKG-Verfahren (Kantonsgerichtspräsidium).....	66
5. Zusammenfassung.....	68
E. Steuerrekurskommission.....	70
Zusammenfassung.....	72
F. Obergericht.....	74
1. Zivilsachen.....	74
1.1 Berufungen.....	74
1.2 Beschwerden.....	76
1.3 Obergericht als einzige Instanz.....	78
1.4 Präsidialsachen.....	78
1.5 Weitere Geschäfte.....	78

	<b>Seite</b>
2. Strafsachen .....	80
2.1 Berufungen .....	80
2.2 Beschwerden.....	82
2.3 Präsidialsachen .....	84
2.4 Weitere Geschäfte.....	84
3. Schuldbetreibungs- und Konkursrecht.....	86
3.1 Beschwerden gegen das Betreibungsamt .....	86
3.2 Beschwerden gegen das Konkursamt .....	88
3.3 Konkurschlusserklärungen .....	90
4. Weitere Geschäfte .....	91
5. Zusammenfassung .....	92
G. Verwaltungsgericht.....	94
1. Unfall-, Kranken- und Militärversicherung, berufliche Vorsorge.....	94
2. AHV, IV, EL, EO, Familienzulagen, Prämienverbilligung .....	96
3. Arbeitslosenversicherung.....	98
4. Übriges Verwaltungsrecht .....	100
5. Präsidialsachen.....	102
6. Weitere Geschäfte .....	102
7. Zusammenfassung .....	103
H. Schiedsgericht in Versicherungsstreitigkeiten .....	104

# I. ÜBERSICHT

## Geschäfte

### A. Schlichtungsbehörde

Übertrag vom Vorjahr .....	44
Eingang 2016 .....	182
Erledigung 2016 .....	153
Übertrag auf 2017 .....	73

### B.1 Betreibungsamt

Zahlungsbefehle .....	6035
Pfändungsvollzüge .....	2732
Verwertungen .....	1401

### B.2 Konkursamt

Übertrag vom Vorjahr .....	91
Eingang 2016 .....	73
Erledigung 2016 .....	82
Übertrag auf 2017 .....	82

### C. Staatsanwaltschaft

Übertrag vom Vorjahr .....	325
Eingang 2016 .....	3212
Erledigung 2016 .....	3136
Übertrag auf 2017 .....	401

### D. Kantonsgericht

Übertrag vom Vorjahr .....	196
Eingang 2016 .....	662
Erledigung 2016 .....	641
Übertrag auf 2017 .....	217

### E. Steuerrekurskommission

Übertrag vom Vorjahr .....	19
Eingang 2016 .....	11
Erledigung 2016 .....	22
Übertrag auf 2017 .....	8

### F. Obergericht

Übertrag vom Vorjahr .....	23
Eingang 2016 .....	174
Erledigung 2016 .....	174
Übertrag auf 2017 .....	23

**G. Verwaltungsgericht**

Übertrag vom Vorjahr .....	27
Eingang 2016 .....	60
Erledigung 2016 .....	56
Übertrag auf 2017 .....	31



## II. PERSONELLES

### A. Schlichtungsbehörde

Im Berichtsjahr setzte sich die Schlichtungsbehörde wie folgt zusammen:

lic. iur. Roland Bucher, Präsident (50 %)  
Roger Widmer, Vizepräsident  
Joe Amrhein, Arbeitgebervertreter  
John de Haan, Arbeitgebervertreter  
Pamela Loosli, Arbeitnehmervertreterin  
Peter Spichtig, Arbeitnehmervertreter  
Anton Amrein, Mietervertreter  
Bernhard Berchtold, Mietervertreter  
Hugo Ming, Vermietervertreter  
Willy Frei, Vertretung Betreuerseite  
Klara Stadelmann, Vertretung Betreutenseite (bis November 2016)  
Madeleine Probst, Vertretung Betreutenseite (ab Dezember 2016)

## **B. Abteilung Betreuung und Konkurs**

Im Berichtsjahr waren in der Abteilung Betreuung und Konkurs tätig:

### **Abteilung Betreuung und Konkurs**

Catharina Raffa, Gesamtleiterin (100 %; bis November 2016)

Monika Sager, Gesamtleiterin (90 %; ab Dezember 2016)

Philipp Rickert, Sachbearbeiter (50 %; bis November 2016)

### **Dienststelle Betreuung**

Cornelia Thomann, Leiterin (90 %)

Niki von Moos, Sachbearbeiter (100 %)

Sabrina Heider, Sachbearbeiterin (100 %)

Manuela Gasser, Sachbearbeiterin (100 %)

Carmen Ming-Köchli, Sachbearbeiterin (30 %)

### **Dienststelle Konkurs**

Monika Sager, Leiterin (90 %; bis November 2016)

Philipp Rickert, Leiter (90 %; ab Dezember 2016)

Nermin Dokuyucu, Sachbearbeiterin (100 %)

## C. Staatsanwaltschaft

Im Berichtsjahr setzte sich die Staatsanwaltschaft wie folgt zusammen:

Dr. iur. Esther Omlin, Oberstaatsanwältin (100 %)  
lic. iur. Jürg Boller, Staatsanwalt (100 %)  
lic. iur. Bernhard Schöni, Staatsanwalt (100 %)  
lic. iur. Sandra Christen, Staatsanwältin (55 %)  
lic. iur. Hans Baumgartner, Wirtschaftsstaatsanwalt (100 %; gemeinsam mit Nidwalden und Uri; bis Mai 2016)  
lic. iur. Alex Geiger, Wirtschaftsstaatsanwalt (100 %; gemeinsam mit Nidwalden und Uri)  
PD Dr. iur. LL.M. Damian Graf, Wirtschaftsstaatsanwalt (100 %; gemeinsam mit Nidwalden und Uri; ab Mai 2016)  
lic. iur. Roswitha Meuli-Lehni, Jugendanwältin (60 %)  
lic. iur. Stefanie Romer, a.o. Staatsanwältin (70 %; bis September 2016)  
lic. iur. Eva Soldati-Schnyder, a.o. Staatsanwältin (70 %; September bis Dezember 2016).

Gabriela Leuenberger, Assistentin der Staatsanwaltschaft (60 %)  
MLaw Philipp Epper, Assistent der Wirtschaftsstaatsanwaltschaft (80 %; gemeinsam mit Nidwalden und Uri; bis Februar 2016)  
Isabelle Röthlin, Sachbearbeiterin (100 %)  
Franziska Imfeld, Sachbearbeiterin (70 %)  
Myriam Anderhalden, Sachbearbeiterin (40 %)  
Lisa Steffen, Sachbearbeiterin (20 %)  
Silvia Gavilanes, Sachbearbeiterin (30 %)  
Dino Beck, Wirtschaftssachbearbeiter (100 %; gemeinsam mit Nidwalden und Uri)

## D. Kantonsgericht

Im Berichtsjahr setzte sich das Kantonsgericht wie folgt zusammen:

lic. iur. Lorenz Burch, Präsident I (90 %)  
lic. iur. Roland Infanger, Präsident II (80 %)  
lic. iur. Monika Omlin, Präsidentin III (80 %)  
Urs Kessler, Vizepräsident (bis Juni 2016)  
Hans Peter Huez, Vizepräsident (ab Juli 2016)  
Edwin Berchtold, Richter (bis Juni 2016)  
Ursula Bucher-Britschgi, Richterin  
Veronika Burch-Abächerli, Richterin  
Johann Waser, Richter  
Josef Kretz, Richter  
Werner Dreyer, Richter  
Brigitta Wallimann-Hari, Richterin  
Linda Hofmann, Richterin (ab Juli 2016)

lic. iur. Renata Sibler, Gerichtsschreiberin (60 %)  
MLaw Christine van Kessel-Plersch, Gerichtsschreiberin (60 %)  
MLaw Nathalie Staub-Jütz, Gerichtsschreiberin (60 %; Mutterschaftsurlaub bis März 2016)  
MLaw Andrea Imfeld, Gerichtsschreiberin (60 %; Mutterschaftsurlaub ab August 2016)  
MLaw Monika Birrer-Keiser, Gerichtsschreiberin (90 % bis März; April bis Oktober 60 %; November/Dezember 2016 100 %)  
MLaw Bernadette von Deschwanden, Gerichtsschreiberin (90 % bis März; ab April 2016 60 %)  
MLaw Barbara Stanger, Aushilfsgerichtsschreiberin (60 %; ab August; September bis Dezember 2016 100 %)

Esther Schrackmann, Kanzleileiterin (60 %)  
Heidi Schrackmann, Sekretärin (40 %)  
Erika Fanger, Sekretärin (80 %)  
Regula Barmettler, Sekretärin (20 %)  
Maria Kathriner, Sekretärin (50 %)

## **E. Steuerrekurskommission**

Im Berichtsjahr setzte sich die Steuerrekurskommission wie folgt zusammen:

lic. iur. Othmar Gabriel (Präsident)  
André Durrer (Mitglied)  
Erich Ettlin-Barth (Mitglied)  
Esther von Flüe Bösiger (Mitglied)  
lic. iur. Daniel Wyler (Mitglied)  
Leander Herzog (Ersatzmitglied)  
Bernhard Berchtold (Ersatzmitglied)  
Seppi Hainbuchner (Ersatzmitglied)

lic. iur. Roland Bucher (Sekretär)

## F. Obergericht

Im Berichtsjahr setzte sich das Obergericht (ab Juli 2016: Abteilung Obergericht) wie folgt zusammen:

Dr. iur. Andreas Jenny, Präsident I (100 %)  
Dr. iur. Stefan Keller, (bis Juni 2016 a.o.) Präsident II (50 %; Juni bis Oktober 2016 70 %)  
Dr. iur. Maurizio Genoni, Vizepräsident (bis Juni 2016)  
Dr. phil. Barbara Müller, Vizepräsidentin (ab Juli 2016)  
Dr. med. Bruno Dillier, Richter (bis Juni 2016)  
Bernadette Hodel-Bühler, Richterin (bis Juni 2016)  
Franziska von Ah-Kathriner, Richterin (bis Juni 2016)  
Martin Ettlin, Richter  
Tony von Ah, Richter (bis Juni 2016)  
Peter Glaus, Richter  
Heinz Huber, Richter  
Oliver Matti, Richter (ab Juli 2016)  
Ruth von Rotz, Richterin (ab Juli 2016)  
Peter von Wyl, Richter (ab Juli 2016)  
Lukas Walpen, Richter (ab Juli 2016)

lic. iur. Stefanie Schütz-Balmer, Gerichtsschreiberin (40 %)  
MLaw Daniela Widmer, Gerichtsschreiberin (100 %; bis Februar 2016)  
MLaw Andrea Bögli, Gerichtsschreiberin (100 %)  
MLaw Manuela Schmid, Gerichtsschreiberin (60 %; Mutterschaftsurlaub Mai bis Oktober 2016)  
MLaw Nina Prysch, Gerichtsschreiberin (60 %; ab Mai 2016)

Romy Hurschler, Sekretärin (80 %)  
Silvia Hentschel, Sekretärin (60 %)

## **G. Verwaltungsgericht**

Im Berichtsjahr setzte sich das Verwaltungsgericht (ab Juli 2016: Abteilung Verwaltungsgericht) wie folgt zusammen:

Dr. iur. Andreas Jenny, Präsident I (100 %)  
Dr. iur. Stefan Keller, (bis Juni 2016 a.o.) Präsident II (50 %; Juni bis Oktober 2016 70 %)  
Monika Gander Odermatt, Vizepräsidentin (bis Juni 2016)  
Alois Vogler, Vizepräsident (ab Juli 2016)  
lic. phil. Alex Höchli, Richter (bis Juni 2016)  
Ueli Zutter, Richter (bis Juni 2016)  
Marlies Durrer-Ettlin, Richterin  
Hans Reinhard, Richter (bis Juni 2016)  
Peter Imfeld, Richter  
Eduard Lenz, Richter  
Adrian Wälti, Richter (bis Juni 2016)  
Susanne Burch, Richterin (ab Juli 2016)  
Martin Dahinden, Richter (ab Juli 2016)  
Christoph Imhof, Richter (ab Juli 2016)  
Dr. med. Samuel Lüthold, Richter (ab Juli 2016)

lic. iur. Stefanie Schütz-Balmer, Gerichtsschreiberin (40 %)  
MLaw Daniela Widmer, Gerichtsschreiberin (100 %; bis Februar 2016)  
MLaw Andrea Bögli, Gerichtsschreiberin (100 %)  
MLaw Manuela Schmid, Gerichtsschreiberin (60 %; Mutterschaftsurlaub Mai bis Oktober 2016)  
MLaw Nina Prysch, Gerichtsschreiberin (60 %; ab Mai 2016)

Romy Hurschler, Sekretärin (80 %)  
Silvia Hentschel, Sekretärin (60 %)

# III. BEMERKUNGEN ZUM GANG DER RECHTSPFLEGE

## A. Allgemeines

Der Amtsbericht über die Rechtspflege erscheint nun bereits zum dritten Mal in neuer Gestalt. Die beiden vorangegangenen Berichte für die Kalenderjahre 2014 und 2015 wurden durch den Kantonsrat gut aufgenommen. Bereits mit dem Amtsbericht über die Rechtspflege 2015 wurde das Ziel erreicht, aktueller über den Gang der Rechtspflege zu berichten und dem Kantonsrat den Amtsbericht jeweils schon an seiner Sitzung im Mai zu unterbreiten. Der vorliegende Bericht erlaubt den direkten Vergleich von drei Jahren. Die abgedruckten Grafiken veranschaulichen die Geschäftslast der einzelnen Behörden anhand der Entwicklung der im einzelnen Kalenderjahr eingegangenen, erledigten und pendent gebliebenen Fälle.

In den Gesamterneuerungswahlen vom Frühjahr 2016 wurden alle Mitglieder der Gerichte sowie die Gerichtspräsidien für die Amtsdauer vom 1. Juli 2016 bis 30. Juni 2020 in stiller Wahl gewählt. Dabei wurden die im Rahmen der Evaluation der Justizreform vorgenommenen Änderungen in der Gerichtsorganisation umgesetzt. Weil das Obergericht neu im Sinne von Art. 81 Abs. 2 KV auch mit den Aufgaben des Verwaltungsgerichts betraut ist, wurden alle 16 (bisher 18) oberinstanzlichen Richterinnen und Richter sowie die beiden Gerichtspräsidenten neu ins Obergericht gewählt. Der bisherige a.o. Obergerichtspräsident II wurde erstmals zum ordentlichen Gerichtspräsidenten gewählt. Das Kantonsgericht besteht neu aus acht (bisher neun) Mitgliedern und drei Präsidien.

Mit Beschluss vom 30. März 2016 hat das Obergericht die Konstituierung des Gerichts vorgenommen und die Richterinnen und Richter den beiden Abteilungen zugeteilt. Gleichentags bestätigte das Obergericht den bisherigen geschäftsleitenden Kantonsgerichtspräsidenten für eine weitere Amtsdauer von vier Jahren in seiner Leitungsfunktion. Am 19. Mai 2016 wählte der Kantonsrat den Obergerichtspräsidenten I in das neu geschaffene Amt des geschäftsleitenden Obergerichtspräsidiums. Ferner wählte der Kantonsrat die Vizepräsidien für die Abteilungen Obergericht und Verwaltungsgericht sowie das Vizepräsidium für das Kantonsgericht.

Am 24. Juni 2016 fand die Vereidigung der kantonalen Gerichtsbehörden durch die Kantonsratspräsidentin statt; anschliessend folgte ein Gastreferat von Dr. Benjamin Brägger zum Thema: «Der schweizerische Freiheitsentzug im Wandel der Zeit».

Die im Zuge der Evaluation der Justizreform geschaffene neue Gerichtsorganisation trat am 1. Juli 2016 in Kraft. Sie bewährt sich und hat bisher zu keinen Problemen geführt. Dasselbe gilt hinsichtlich der bereits am 1. März 2015 in Kraft getretenen gesetzlichen Anpassungen aufgrund der Evaluation der Justizreform.

Im Jahr 2015 war ein neues Computerprogramm für die juristische Recherche und die Bibliothek eingeführt worden. Im Herbst 2016 konnte auch das zweite Teilprojekt (Neugestaltung der Webseite mit den publizierten Urteilen) abgeschlossen werden. Damit sind nun die publizierten Gerichts- und Verwaltungsentscheide des Kantons Obwalden der



letzten 50 Jahre auf einer modernen und benutzerfreundlichen Onlineplattform verfügbar und über eine Volltextsuche zugänglich. Der vom Kantonsrat bewilligte Kostenrahmen für das Projekt konnte eingehalten werden.

Am 6. Dezember 2016 erliess der Regierungsrat eine Ergänzung der Ausführungsbestimmungen zum Polizeigesetz. Die neue Regelung sieht vor, dass der Betroffene im Anschluss an eine Observation in gewissen Fällen über die erfolgte Massnahme zu informieren ist. Die Anpassung erfolgte zur Umsetzung der durch das Bundesgericht in BGE 140 I 381 (= Praxis 104/2015 Nr. 31) definierten Anforderungen.

## **B. Schlichtungsbehörde**

Die Schlichtungsbehörde führte im Berichtsjahr 131 Verhandlungen durch. Sie konnte im Jahr 2016 in der allgemeinen Abteilung 46 % und in der Abteilung Miete und Pacht 78 % der Streitfälle aussergerichtlich lösen. Damit hat sie erneut einen wesentlichen Beitrag zur Entlastung der Gerichte geleistet.

In der allgemeinen Abteilung nahmen die Eingänge leicht zu, wogegen die Erledigungen etwas zurückgingen. Dadurch ergab sich per Ende des Berichtsjahrs ein höherer Pendenzenstand.

In der Abteilung Miete und Pacht verblieben Eingänge und Erledigungen auf einem stabilen Niveau.

In den weiteren Geschäftsbereichen (Abteilung Gleichstellungsgesetz/Kollektivstreitigkeiten/Betreuungsverhältnisse) konnte das im Vorjahr eingegangene Geschäft betreffend Gleichstellungsgesetz im Jahr 2016 durch Abschreibung erledigt werden.

Das Pensum des Präsidenten der Schlichtungsbehörde ist nach wie vor knapp bemessen, jedoch zur Aufgabenerfüllung ausreichend. Die Zunahme der Pendenzen ist nicht auf eine Überlastung der Schlichtungsbehörde zurückzuführen, sondern auf den Umstand, dass es sich teilweise als schwierig erwies, mit den Parteien und ihren Rechtsvertretern Termine zu vereinbaren. Die Sistierung von Fällen erfolgt regelmässig auf Antrag und im Interesse der Parteien.

## **C. Abteilung Betreuung und Konkurs**

Nach längjähriger Tätigkeit demissionierte die Leiterin der Abteilung Betreuung und Konkurs, Catharina Raffa, auf Ende November 2016. Das Obergericht dankt ihr bestens für ihre zuverlässige Amtsausübung und die grosse Arbeit, die sie über viele Jahre hinweg für die Abteilung Betreuung und Konkurs geleistet hat. Ihre Nachfolge trat auf Anfang

November 2016 die bisherige Leiterin der Dienststelle Konkurs, Monika Sager, an. Auch deren Funktion konnte gleichzeitig mit Philipp Rickert intern neu besetzt werden.

Beim *Betreibungsamt* ist die Anzahl der ausgestellten Zahlungsbefehle im Berichtsjahr erneut leicht zurückgegangen. Auch die Zahl der Pfändungsvollzüge hat gegenüber den Vorjahren abgenommen. Ebenso ist bei den Verwertungen nach einem Anstieg im Vorjahr ein Rückgang zu verzeichnen.

Beim *Konkursamt* stieg die Zahl der Konkursöffnungen gegenüber dem Vorjahr wieder an, ohne aber das hohe Niveau des Jahres 2014 zu erreichen. Zwar blieben die Konkursöffnungen gemäss SchKG stabil, doch haben die Liquidationen von Gesellschaften nach Art. 731b OR sowie jene von ausgeschlagenen Erbschaften wieder zugenommen. Die Zahl der überjährigen Konkurse verblieb im Berichtsjahr auf hohem Niveau. Dank einer nach wie vor hohen Zahl von Erledigungen konnten die Pendenzen erneut gesenkt werden. Es wird erwartet, dass die Pendenzen dank der positiven Auswirkungen der im Jahr 2014 erfolgten Umstrukturierung der Abteilung Betreuung und Konkurs künftig weiter reduziert werden können.

## **D. Staatsanwaltschaft**

Im Berichtsjahr 2016 gingen die Neueingänge bei der *allgemeinen Staatsanwaltschaft* gegenüber dem Vorjahr etwas zurück, ohne aber den Stand des Jahres 2014 zu erreichen. Parallel dazu verlief die Entwicklung der Erledigungen. Die zu bearbeitenden Fälle internationaler Rechtshilfe haben gegenüber den Vorjahren erneut zugenommen. Die Arbeitsbelastung der Staatsanwaltschaft blieb hoch. Die Pendenzen, insbesondere auch die Zahl der seit mehr als einem Jahr hängigen Fälle, hat zugenommen, obwohl die Staatsanwaltschaft von Entlastungsmassnahmen profitierte. So hat der Kantonsrat an seiner Sitzung vom 2. Dezember 2015 auf Antrag der Rechtspflegekommission für das Jahr 2016 eine befristete Pensenerhöhung bei der Staatsanwaltschaft von 70 % bewilligt. Dank dieser Massnahme konnte die Arbeitslast im Wesentlichen bewältigt und ein weiterer Anstieg der Pendenzen verhindert werden. Von Januar bis September 2016 wirkten lic. iur. Stefanie Romer als a.o. Staatsanwältin, von September bis Dezember 2016 lic. iur. Eva Soldati-Schnyder. Ferner konnte die Staatsanwaltschaft bis Ende April 2016 zusätzlich durch die als a.o. Staatsanwältin ernannte Jugendanwältin entlastet werden.

Im Jahr 2016 wurden insgesamt 23 Personen bei einer durchschnittlichen Haftdauer von 52 Tagen in Untersuchungshaft genommen. Gemäss Art. 14a des Polizeigesetzes vom 11. März 2010 (PolG; GDB 510.1), in Kraft seit 1. März 2015, ist die Delegation von Zeugeneinvernahmen von der Staatsanwaltschaft an die Kantonspolizei in Ausnahmefällen zulässig. Im Jahr 2016 wurde keine solche Delegation vorgenommen.

Während bei der *Jugendanwaltschaft* im Vorjahr ein Rückgang der Eingänge und Erledigungen zu verzeichnen war, erreichten diese im Berichtsjahr 2016 wieder das Niveau des Jahres 2014.

Der *Staatsanwaltschaft für Wirtschaftsdelikte* wurden im Jahr 2016 drei Fallkomplexe zugewiesen. Sie konnte zwei Fallkomplexe erledigen. Pendent blieben Ende 2016 sechs Fallkomplexe. Insgesamt war die Staatsanwaltschaft für Wirtschaftsdelikte im Jahr 2016 zu 32 % ihrer Arbeitszeit für den Kanton Obwalden tätig. Ein penderter Fall wurde nach wie vor durch den zusätzlich eingesetzten a.o. Staatsanwalt betreut. Dieser Fall war im Berichtsjahr weiterhin sistiert.

Nachdem schon im Frühjahr 2015 lic. iur. Susanne Pälme als Staatsanwältin für Wirtschaftsdelikte demissioniert hatte und es bis zum Amtsantritt ihres Nachfolgers lic. iur. Alex Geiger Anfang des Jahres 2016 zu einer Vakanz gekommen war, schied per Ende April 2016 der Staatsanwalt für Wirtschaftsdelikte, Fürsprecher Hans Baumgartner, zufolge ordentlicher Pensionierung aus seinem Amt. An seine Stelle trat am 23. Mai 2016 PD Dr. LL.M. Damian Graf. Die beiden neuen Staatsanwälte für Wirtschaftsdelikte verschafften sich dank ihrem hohen Engagement rasch einen Einblick in die zum Teil sehr umfangreichen und komplexen Pendenzen. Sie führten die Verfahren speditiv fort und konnten bereits einzelne Fallkomplexe abschliessen.

Die Zusammenarbeit mit den Sachbearbeitern der Kriminalpolizei Obwalden verlief im Berichtsjahr effizient und konstruktiv.

## **E. Kantonsgericht**

Das Obergericht wählte am 30. März 2016 lic. iur. Lorenz Burch für die Amtsdauer 2016–2020 als geschäftsleitenden Kantonsgerichtspräsidenten.

Das Kantonsgericht trat 2016 als Zivilgericht zu 14 Sitzungen zusammen. In arbeitsvertraglichen Streitigkeiten fand vor Zivilgericht keine Sitzung statt. Als Strafgericht hielt das Kantonsgericht im Jahre 2016 eine Sitzung ab. Im Jahre 2016 fand eine Sitzung des Kantonsgerichts als Jugendgericht statt. Im Zusammenhang mit fürsorgerischen Unterbringungen amteete das Kantonsgericht im Jahre 2016 an einer Sitzung.

Die Geschäftslast des Kantonsgerichts war im Berichtsjahr nach wie vor hoch. Die Gesamtzahl der Neueingänge 2016 ging gegenüber 2015 etwas zurück. Die Gesamtzahl der Pendenzen stieg gegenüber dem Vorjahr im Berichtsjahr wiederum an. Die Pendenzen stiegen insbesondere bei den Präsidial- und Strafverfahren sowie den (ordentlichen und vereinfachten) Zivilverfahren. Teilweise ist dies auf einen grösseren Anstieg der Neueingänge im Vorjahr zurückzuführen. Zugenommen haben dabei auch die Verfahrensdauern

der erledigten Fälle. Bei den SchKG-Verfahren waren insgesamt weniger Eingänge zu verzeichnen als im Vorjahr, sodass dort Pendenzen abgebaut werden konnten.

2016 führten Mutterschaftsurlaube von zwei Gerichtsschreiberinnen zu zusätzlichen Belastungen des Geschäftsgangs. Es musste Aushilfspersonal eingesetzt werden. Zum Abbau von Pendenzen, insbesondere der seit 2014 zahlenmässig stark angestiegenen überjährigen Fälle, wurden gemäss Beschluss des Obergerichts vom 10. August 2016 beim Kantonsgerichtspräsidium II die Gerichtsschreiberstellen befristet von September bis Dezember um 60 % aufgestockt. Die Fortführung dieser befristeten Pensenerhöhung wurde durch den Kantonsrat mit dem Budget 2017 für ein Jahr genehmigt.

## **F. Steuerrekurskommission**

Die Steuerrekurskommission trat 2016 zu vier Sitzungen zusammen. Unter den 22 erledigten Fällen waren fünf Steuerstrafverfahren.

Im Berichtsjahr 2016 wurden organisatorische Änderungen zur Effizienzsteigerung der Steuerrekurskommission umgesetzt. Die Verfahrensleitung der Behörde wurde gestärkt und ihr Sekretär von administrativen Aufgaben entlastet, damit er sich vermehrt der Begründung der Entscheide widmen konnte. Ferner werden die Entscheide der Steuerrekurskommission neu grundsätzlich zuerst nur im Dispositiv versandt; die Parteien haben die Möglichkeit, die Begründung des Entscheids innert Frist anzufordern. Auch diese Massnahme kann, vor allem in einfachen Fällen, zu einer Entlastung der Behörde beitragen.

Die Statistik zeigt, dass die Pendenzen gegenüber dem Vorjahr weiter reduziert werden konnten. Die Zeitdauer, welche vom Entscheid der Steuerrekurskommission bis zum Versand der Entscheidebegründung verstrich, betrug jedoch nach wie vor oft mehrere Monate bis zu einem Jahr. Es ist anzustreben, dass die Dauer für die Begründung der Entscheide auf maximal zwei bis drei Monate begrenzt werden kann. Die getroffenen Massnahmen haben sich zwar positiv ausgewirkt, doch vermochten sie das Problem, dass es zu lange dauert, bis die Begründung der Entscheide der Steuerrekurskommission an die Parteien versandt wird, nicht zu beheben. In einem Einzelfall bestand sogar die Gefahr der Verjährung. Bei einem Weiterzug der Sache muss auch dem Verwaltungsgericht für die Durchführung des Beschwerdeverfahrens und die Vorbereitung des Rechtsmittelentscheids genügend Zeit zur Verfügung stehen. Es müssen daher weitergehende Massnahmen geprüft werden. In Frage kommt namentlich eine zumindest befristete personelle Verstärkung des Sekretariats der Steuerrekurskommission und die Wahl einer Stellvertretung für den Sekretär durch den Regierungsrat.

## **G. Ober- und Verwaltungsgericht**

Das Obergericht trat 2016 zu 15 halbtägigen Sitzungen und einer ganztägigen Sitzung zusammen. Das Verwaltungsgericht trat zu 12 halbtägigen Sitzungen zusammen.

Im Hinblick auf das Inkrafttreten der revidierten Gerichtsorganisation am 1. Juli 2016 (vgl. vorne, A. Allgemeines) wurde das seit drei Jahren bestehende a.o. Obergerichtspräsidium II in ein ordentliches Amt übergeführt. Dabei wurde Dr. Stefan Keller in stiller Wahl in seiner bisherigen Funktion bestätigt. Mit Beschluss vom 30. März 2016 wies das Obergericht seine neu 16 (statt 18) Mitglieder je hälftig den Abteilungen Obergericht und Verwaltungsgericht zu. Ebenfalls am 30. März 2016 erliess das Obergericht das neue Reglement über die Besetzung des Obergerichts (RBO; GDB 134.113) sowie das Geschäftsreglement für das Obergericht (GRO; GDB 134.114). Am 19. Mai 2016 wählte der Kantonsrat Dr. Andreas Jenny in das neu geschaffene Amt des geschäftsleitenden Obergerichtspräsidiums.

Die Arbeitsbelastung des Ober- und Verwaltungsgerichts blieb gegenüber dem Vorjahr stabil. Angesichts des guten Pendenzenstands konnte im Anschluss an die Kündigung einer Gerichtsschreiberin deren Stelle zunächst mehrere Monate unbesetzt gelassen und in der Folge zu einem reduzierten Pensum neu besetzt werden. Dadurch konnten die Kantonsfinanzen gegenüber dem Budget entlastet werden. Zwecks Kompensation eines fünfmonatigen Mutterschaftsurlaubs einer Gerichtsschreiberin erhöhte während dieser Zeit der Obergerichtspräsident II mit Zustimmung der Rechtspflegekommission sein Pensum um 20 %.

Im Berichtsjahr hatte das Bundesgericht über 17 Beschwerden gegen Entscheide des Obergerichts und des Verwaltungsgerichts zu befinden. Auf sechs Beschwerden trat das Bundesgericht nicht ein, sieben wies es ab. Vier Beschwerden, wovon zwei den gleichen Verfahrensgegenstand betrafen, hiess das Bundesgericht ganz oder teilweise gut.

## IV. EINSCHÄTZUNG DER ZUKÜNFTIGEN GESCHÄFTSLAST

Die Gerichtsbehörden können aus naheliegenden Gründen keine zuverlässigen Angaben zur zukünftigen Geschäftslast machen. Zufall und gesellschaftliche Entwicklungen bestimmen oftmals Zahl und Art der anhängig gemachten Verfahren. Ob die Belastung der Gerichte weiter zunimmt, hängt ferner zu einem wesentlichen Teil vom Gesetzgeber ab.

Am 1. Oktober 2016 trat die Änderung des Strafgesetzbuchs mit Anpassungen im Ausländer- und Asylgesetz in Kraft. Damit wurde die «Ausschaffungsinitiative» (Art. 121 Abs. 3–6 BV) umgesetzt. Gegen straffällige Ausländerinnen und Ausländer, die eine sogenannte Anlasstat begangen haben, hat das Strafgericht nun grundsätzlich eine Landesverweisung auszusprechen. Im Berichtsjahr führte dies noch nicht zu einer wesentlichen Mehrbelastung der Strafverfolgungsbehörden. Es muss aber damit gerechnet werden, dass die Neuregelung künftig sowohl bei der Staatsanwaltschaft als auch bei den Strafgerichten zu einer höheren Arbeitsbelastung führen wird. Das Gleiche gilt bezüglich der am 1. Januar 2017 in Kraft getretenen Änderungen des ZGB (Unterhaltsrecht und Vorsorgeausgleich). Insbesondere die neuen unterhaltsrechtlichen Vorschriften lassen viele Fragen offen, die erst noch durch die Praxis und insbesondere durch das Bundesgericht geklärt werden müssen. Vor allem hinsichtlich des neu eingeführten sog. Betreuungsunterhalts besteht eine erhebliche Rechtsunsicherheit; fest steht, dass die Gerichte künftig wesentlich kompliziertere und aufwendigere Unterhaltsberechnungen vornehmen müssen. Noch nicht abschätzen lässt sich, welche Auswirkungen die Änderung des Sanktionenrechts des Strafgesetzbuchs haben wird, welche am 1. Januar 2018 in Kraft treten wird.

Gegen Ende des Berichtsjahres überwies die Staatsanwaltschaft für Wirtschaftsdelikte einen grösseren Fallkomplex an das Kantonsgericht. Da es sich um ein abgekürztes Verfahren handelt, dürfte sich der Aufwand des Gerichts in überschaubarem Rahmen halten. Die relativ hohe Pendenzenlast und die deshalb bewilligte Erhöhung der Gerichtsschreibpensen beim Kantonsgericht dürfte kurz- oder mittelfristig zu einem Anstieg der Arbeitsbelastung beim Obergericht führen.

## **V. HINWEISE AN DEN GESETZGEBER**

Zurzeit haben die Gerichte keine Hinweise an den Gesetzgeber anzubringen.

# VI. STATISTIKEN

## A. Schlichtungsbehörde

### 1. Allgemeine Abteilung

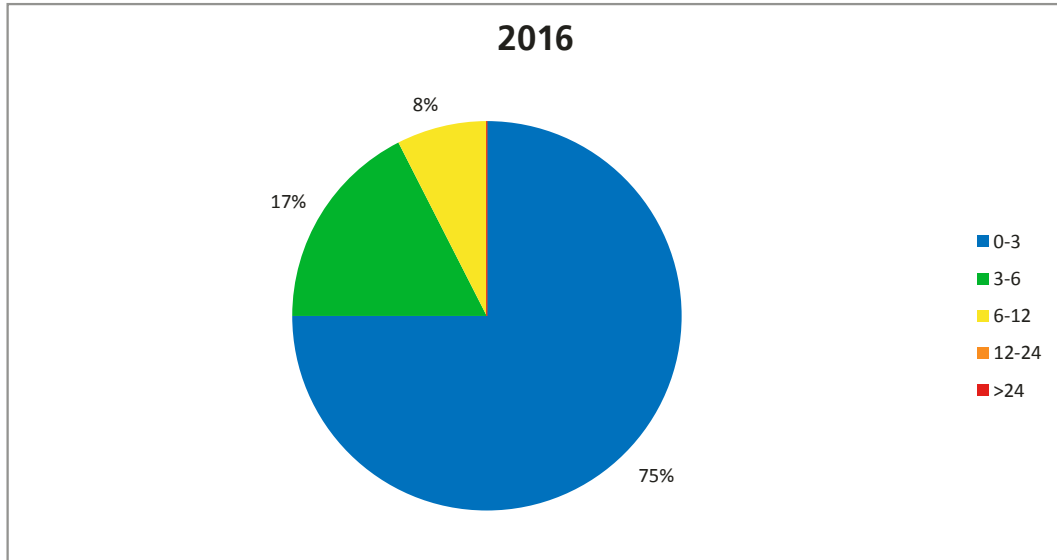
<b>Anzahl</b>	<b>2014</b>	<b>2015</b>	<b>2016</b>
Übertrag vom Vorjahr .....	60	40	38
Eingang Amtsjahr .....	140	141	147
Erledigung Amtsjahr .....	160	143	120
Übertrag auf nächstes Amtsjahr .....	40	38	65
<b>Erledigung</b>	<b>2014</b>	<b>2015</b>	<b>2016</b>
Einigung .....	38	23	20
Urteilsvorschlag .....	1	2	3
Entscheid .....	5	11	5
Anderweitig .....	27	30	27
Klagebewilligung .....	89	77	65
<b>Erledigungsquotienten (in %)</b>	<b>2014</b>	<b>2015</b>	<b>2016</b>
Erledigte Neueingänge im Verhältnis zu den gesamten Neueingängen .....	76	78	64
Erledigte alte Verfahren im Verhältnis zur Anzahl Pendenzen zu Beginn des Berichtsjahres .....	88	83	68
Total der Erledigungen im Verhältnis zum Total der Neueingänge	110	101	82
<b>Hängige Fälle</b>			
Die Ende 2016 pendenten Verfahren wurden anhängig gemacht (davon sistiert)			
2013 .....		(5)	5
2014 .....		(2)	2
2015 .....		(5)	5
2016 .....		(21)	53



### Verfahrensdauer (Monate)

	0-3	3-6	6-12	12-24	>24
2016	90	21	9	0	0

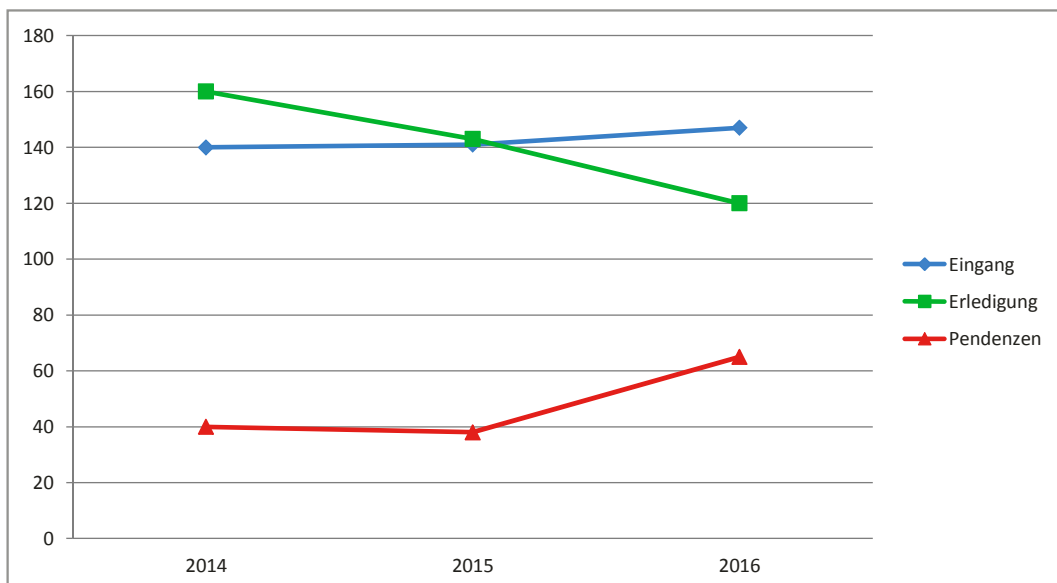
### Grafik Verfahrensdauer (Monate)



### Geschäftslast

	2014	2015	2016
Eingang	140	141	147
Erledigung	160	143	120
Pendenzen	40	38	65

### Grafik Geschäftslast



## 2. Abteilung Miete und Pacht

<b>Anzahl</b>	<b>2014</b>	<b>2015</b>	<b>2016</b>
Übertrag vom Vorjahr .....	12	10	5
Eingang Amtsjahr .....	53	28	35
Erledigung Amtsjahr .....	55	33	32
Übertrag auf nächstes Amtsjahr .....	10	5	8

<b>Erledigung</b>	<b>2014</b>	<b>2015</b>	<b>2016</b>
Einigung .....	27	12	16
Urteilsvorschlag .....	1	1	2
Entscheid .....	1	0	0
Anderweitig .....	18	8	7
Klagebewilligung .....	8	12	7

<b>Erledigungsquotienten (in %)</b>	<b>2014</b>	<b>2015</b>	<b>2016</b>
Erledigte Neueingänge im Verhältnis zu den gesamten Neueingängen .....	81	67	88
Erledigte alte Verfahren im Verhältnis zur Anzahl Pendenzen zu Beginn des Berichtsjahres .....	100	110	100
Total der Erledigungen im Verhältnis zum Total der Neueingänge	103	118	91

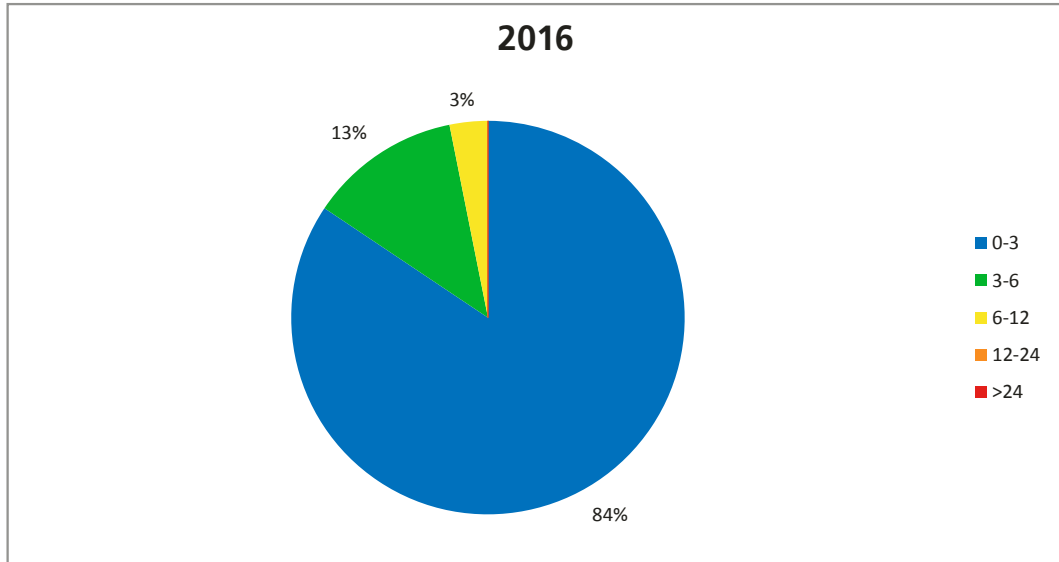
### **Hängige Fälle**

Die Ende 2016 pendenten Verfahren wurden anhängig gemacht (davon sistiert)  
 2016 ..... (2) 8

### Verfahrensdauer (Monate)

	0-3	3-6	6-12	12-24	>24
2016 .....	27	4	1	0	0

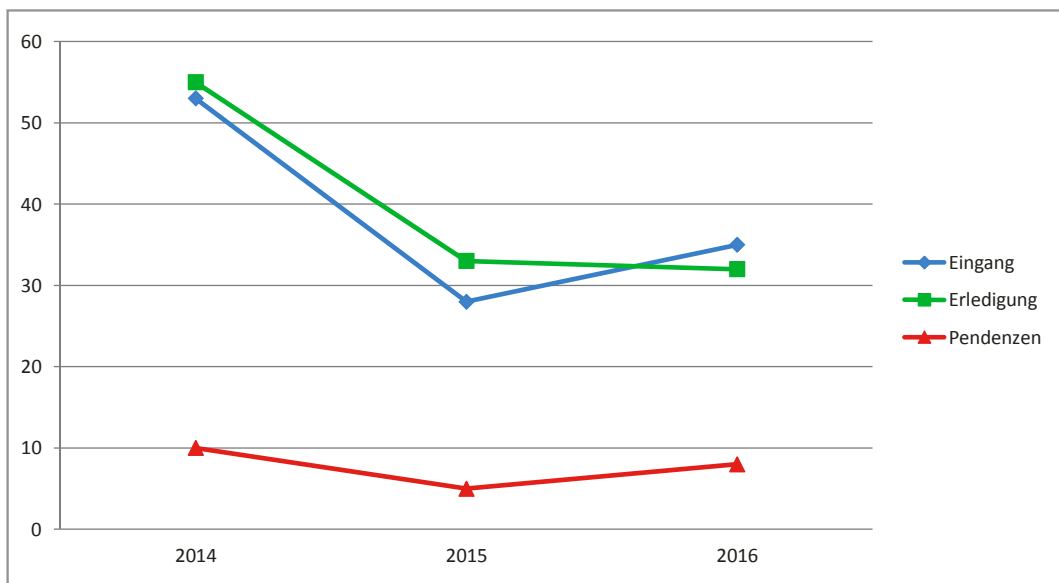
### Grafik Verfahrensdauer (Monate)



### Geschäftslast

	2014	2015	2016
Eingang .....	53	28	35
Erledigung .....	55	33	32
Pendenzen .....	10	5	8

### Grafik Geschäftslast



### 3. Abteilung Gleichstellungsgesetz/Kollektivstreitigkeiten/ Betreuungsverhältnisse

	<b>2014</b>	<b>2015</b>	<b>2016</b>
Übertrag vom Vorjahr .....	0	0	1
Eingang Amtsjahr .....	0	1	0
Erledigung Amtsjahr (Abschreibung) .....	0	0	1
Übertrag auf nächstes Amtsjahr .....	0	1	0

### 4. Zusammenfassung

	<b>2014</b>	<b>2015</b>	<b>2016</b>
Übertrag vom Vorjahr .....	72	50	44
Eingang Amtsjahr .....	193	170	182
Erledigung Amtsjahr .....	215	176	153
Übertrag auf nächstes Amtsjahr .....	50	44	73

## B. Abteilung Betreuung und Konkurs

### 1. Betreibungsamt

<b>Erledigung</b>	<b>2014</b>	<b>2015</b>	<b>2016</b>
Zahlungsbefehle .....	6479	6206	6035
Pfändungsvollzüge .....	3265	2997	2732
Verwertungen .....	1271	1576	1401

## 2. Konkursamt

<b>Anzahl</b>	<b>2014</b>	<b>2015</b>	<b>2016</b>
Übertrag vom Vorjahr .....	121 *)	143	91
Eingang Amtsjahr .....	97	51	73
Erledigung Amtsjahr .....	75	103	82
Übertrag auf nächstes Amtsjahr .....	143 *)	91	82

<b>Konkurseröffnungen</b>	<b>2014</b>	<b>2015</b>	<b>2016</b>
Total .....	97	51	73
Im Handelsregister eingetragen			
Organisationsmängel (Art. 731b OR) .....	51	20	29
Gemäss SchKG .....	24	20	20
Nicht im Handelsregister eingetragen			
Ausgeschlagene Erbschaften .....	16	7	18
Andere Konkurse .....	6	4	6

<b>Erledigung</b>	<b>2014</b>	<b>2015</b>	<b>2016</b>
Konkurs- und Liquidationserledigungen .....	75	103	82
Ordentliches Verfahren .....	0	1	0
Summarisches Verfahren .....	16	35	36
Einstellung mangels Aktiven .....	56	65	46
Widerrufe .....	3	0	0
Aufhebungen (Beschwerde oder andere) .....	0	2	0
Öffentliches Inventar .....	3	2	2
Amtliche Liquidation .....	0	0	1

### **Total Verluste aus ordentlichen und summarischen Verfahren**

CHF 10'073'000 .....	<b>2014</b>
CHF 12'006'262 .....	<b>2015</b>
CHF 50'726'716 .....	<b>2016</b>

### **Hängige Fälle**

Die Ende 2016 pendenten Verfahren wurden anhängig gemacht (davon sistiert)

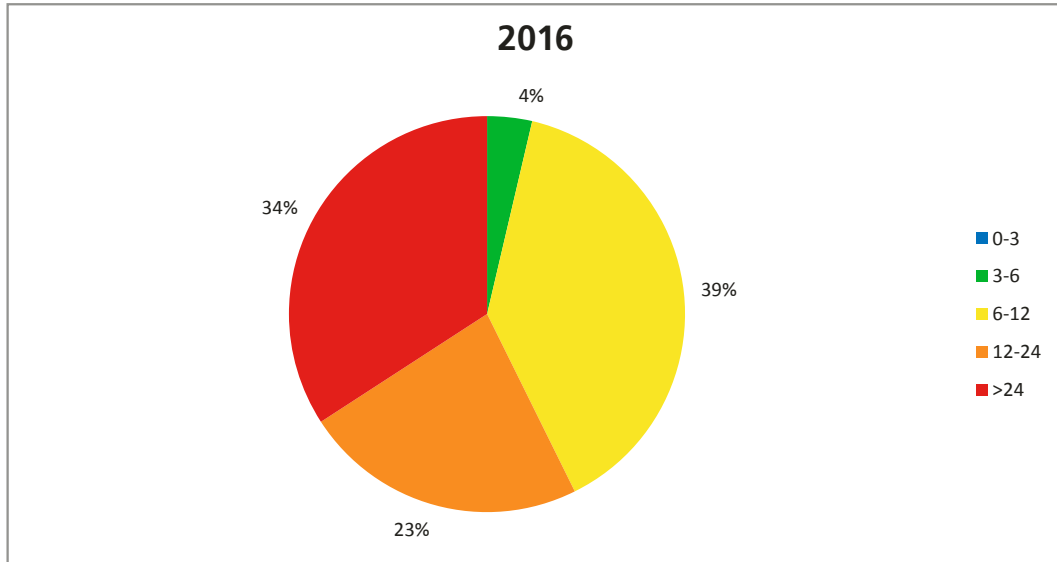
2009 .....	(0) 1
2011 .....	(0) 1
2012 .....	(0) 2
2013 .....	(0) 3
2014 .....	(0) 6
2015 .....	(0) 14
2016 .....	(0) 55

\*) Berichtigung der für den Amtsbericht 2014 gemeldeten Zahlen

### Verfahrensdauer (Monate)

	0-3	3-6	6-12	12-24	>24
2016	0	3	32	19	28

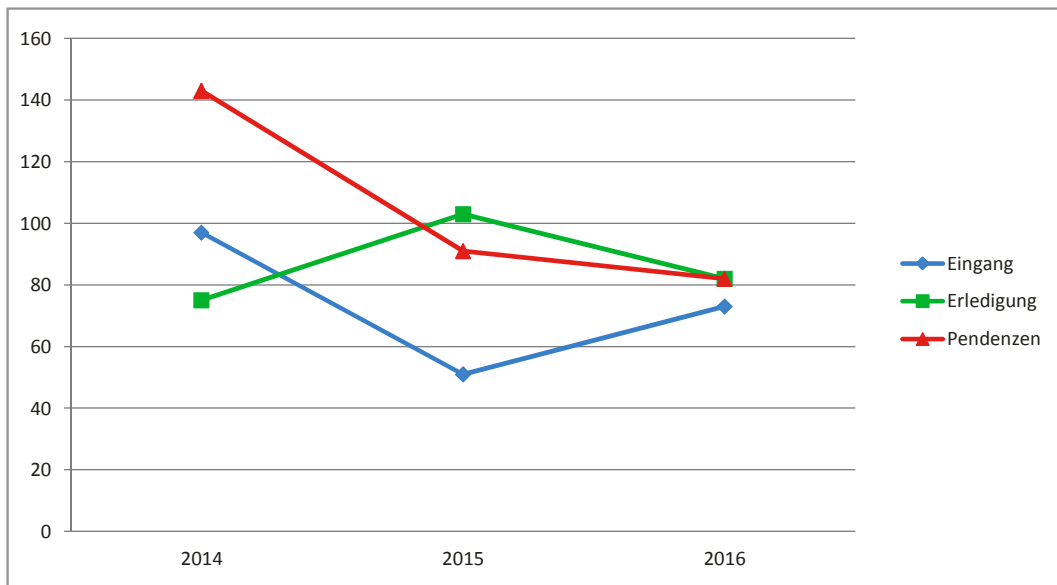
### Grafik Verfahrensdauer (Monate)



### Geschäftslast

	2014	2015	2016
Eingang	97	51	73
Erledigung	75	103	82
Pendenzen	143	91	82

### Grafik Geschäftslast



### 3. Zusammenfassung

<b>Betreibungsamt</b>	<b>2014</b>	<b>2015</b>	<b>2016</b>
Zahlungsbefehle .....	6479	6206	6035
Pfändungsvollzüge .....	3265	2997	2732
Verwertungen .....	1271	1576	1401

<b>Konkursamt</b>	<b>2014</b>	<b>2015</b>	<b>2016</b>
Übertrag vom Vorjahr .....	121	143	91
Eingang Amtsjahr .....	97	51	73
Erledigung Amtsjahr .....	75	103	82
Übertrag nächstes Amtsjahr.....	143	91	82





## C. Staatsanwaltschaft

### 1. Staatsanwaltschaft

<b>Anzahl</b>	<b>2014</b>	<b>2015</b>	<b>2016</b>
Übertrag vom Vorjahr .....	219	457	305
Eingang Amtsjahr .....	2874	3283	3092
Erledigung Amtsjahr .....	2636	3435	3012
Übertrag auf nächstes Amtsjahr .....	457	305	385

<b>Erledigung</b>	<b>2014</b>	<b>2015</b>	<b>2016</b>
Strafbefehle insgesamt .....	1727	2197	2120
Strafbefehle Übertretungen .....	1378	1774	1741
Strafbefehle Vergehen/Verbrechen .....	349	423	379
Einstellungen .....	221	178	247
Nichtanhandnahmen .....	608	954	572
Sistierungen .....	34	28	10
Abtretungen an andere Behörden .....	45	60	75
Anklagen .....	9	19	16
Einsprachen gegen Strafbefehle .....	126	125	102
Rechtshilfeersuchen .....	40	43	52
Einvernahmen .....	168	195	140

<b>Erledigungsquotienten (in %)</b>	<b>2014</b>	<b>2015</b>	<b>2016</b>
Erledigte Neueingänge im Verhältnis zu den gesamten Neueingängen .....	89	87	88
Erledigte alte Verfahren im Verhältnis zur Anzahl Pendenzen zu Beginn des Berichtsjahres .....	93	85	97
Total der Erledigungen im Verhältnis zum Total der Neueingänge	92	105	97

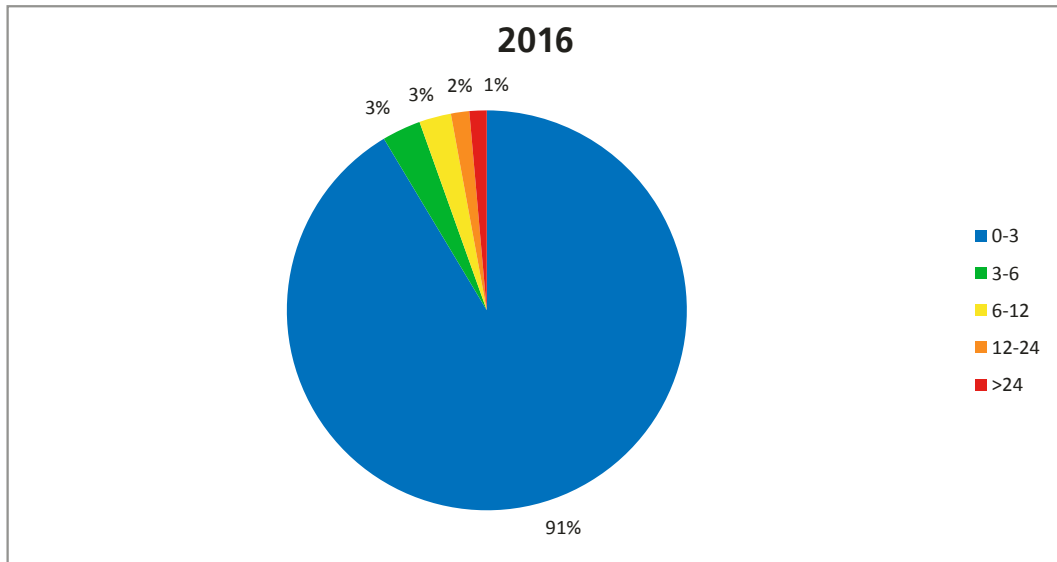
#### **Hängige Fälle**

Die Ende 2016 pendenten Verfahren wurden anhängig gemacht (davon sistiert)			
2014 .....		(0)	29
2015 .....		(0)	35
2016 .....		(0)	321

### Verfahrensdauer (Monate)

	0-3	3-6	6-12	12-24	>24
2016 .....	2753 .....	94 .....	78 .....	45 .....	42 .....

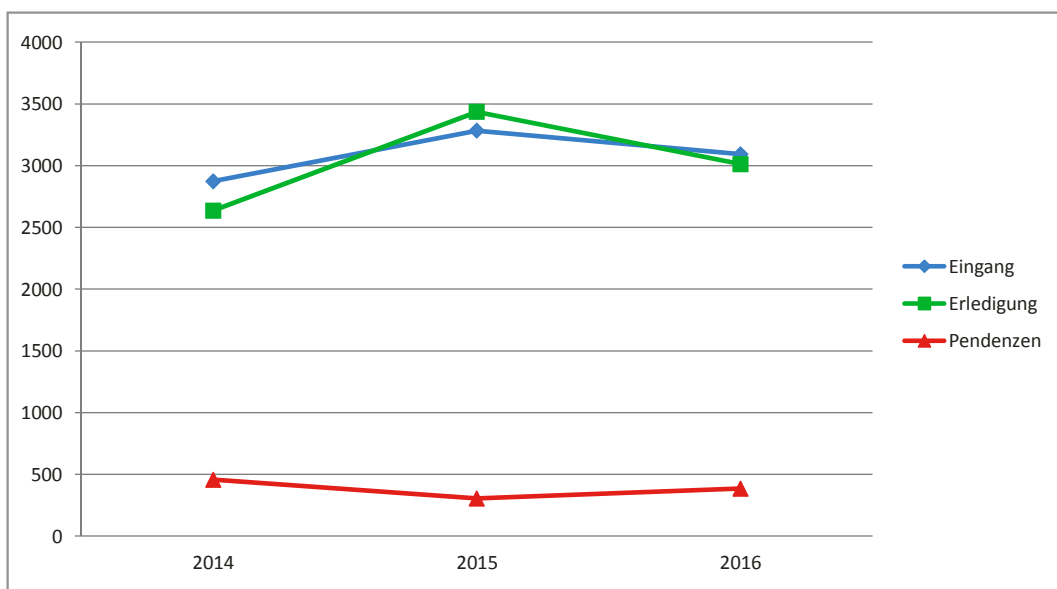
### Grafik Verfahrensdauer (Monate)



### Geschäftslast

	2014	2015	2016
Eingang .....	2874	3283	3092
Erledigung .....	2636	3435	3012
Pendenzen .....	457	305	385

### Grafik Geschäftslast



## 2. Jugendanwaltschaft

<b>Anzahl</b>	<b>2014</b>	<b>2015</b>	<b>2016</b>
Übertrag vom Vorjahr .....	16	10	15
Eingang Amtsjahr .....	119	76	117
Erledigung Amtsjahr .....	125	71	122
Übertrag auf nächstes Amtsjahr .....	10	15	10

<b>Erledigung</b>	<b>2014</b>	<b>2015</b>	<b>2016</b>
Strafbefehle insgesamt .....	101	54	82
Strafbefehle Übertretungen .....	67	37	54
Strafbefehle Vergehen .....	34	17	28
Einstellungen .....	11	5	7
Nichtanhandnahmen .....	4	3	3
Sistierungen .....	0	0	0
Abtretungen an andere Behörden .....	7	7	29
Anklagen .....	1	1	0
Einsprachen gegen Strafbefehle .....	5	1	1
Einvernahmen .....	33	24	25
Vollzugsfälle .....	23	10	15

<b>Erledigungsquotienten (in %)</b>	<b>2014</b>	<b>2015</b>	<b>2016</b>
Erledigte Neueingänge im Verhältnis zu den gesamten Neueingängen .....	92	80	90
Erledigte alte Verfahren im Verhältnis zur Anzahl Pendenzen zu Beginn des Berichtsjahres .....	100	100	93
Total der Erledigungen im Verhältnis zum Total der Neueingänge	105	93	104

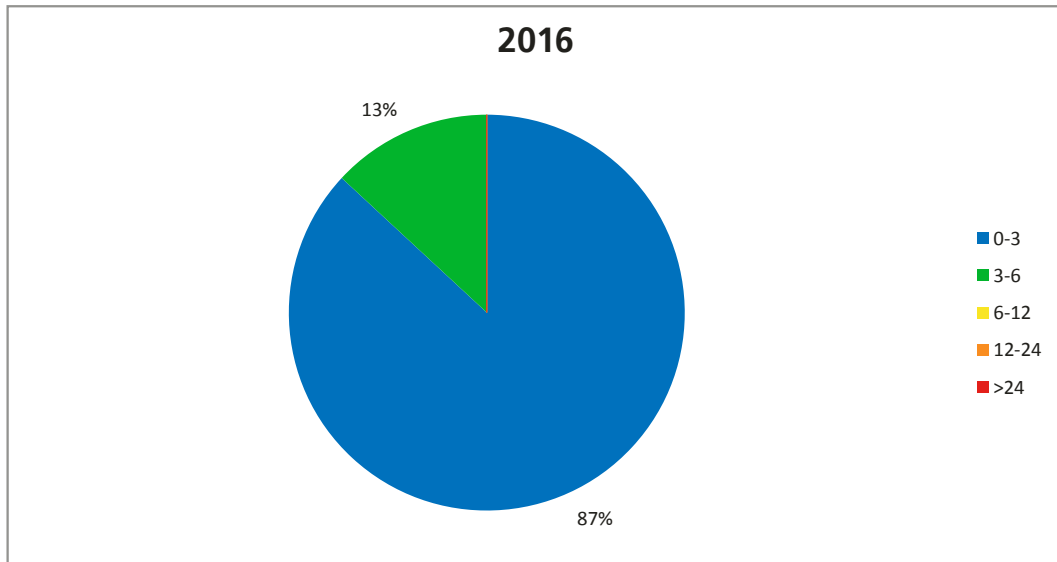
### **Hängige Fälle**

Die Ende 2016 pendenten Verfahren wurden anhängig gemacht (davon sistiert)  
2016 ..... (0) 10

### Verfahrensdauer (Monate)

	0-3	3-6	6-12	12-24	>24
2016 .....	106	16	0	0	0

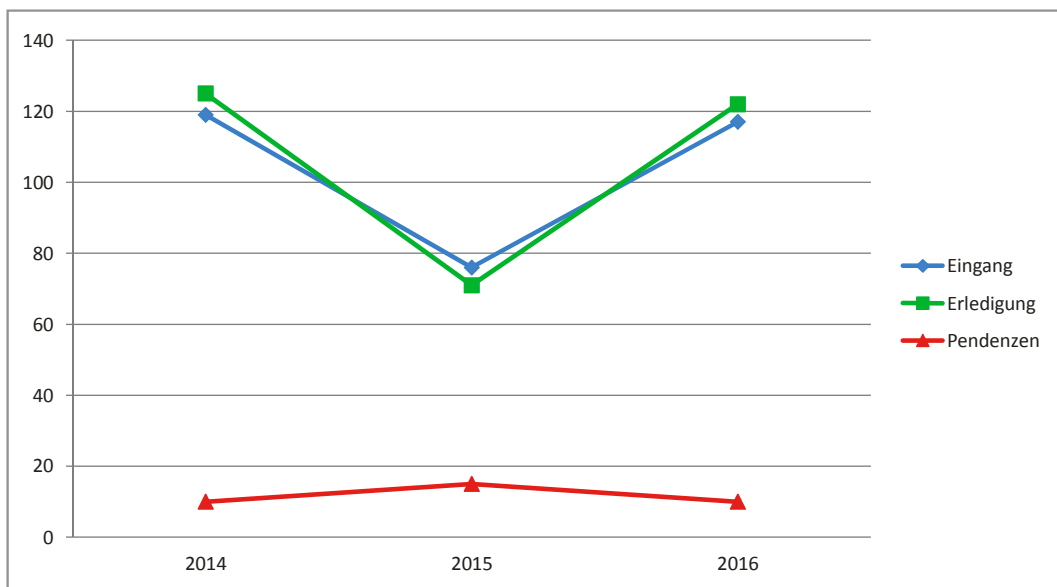
### Grafik Verfahrensdauer (Monate)



### Geschäftslast

	2014	2015	2016
Eingang .....	119	76	117
Erledigung .....	125	71	122
Pendenzen .....	10	15	10

### Grafik Geschäftslast



### 3. Staatsanwaltschaft für Wirtschaftsdelikte

<b>Anzahl</b>	<b>2014</b>	<b>2015</b>	<b>2016</b>
Übertrag vom Vorjahr .....	3	6	5
Eingang Amtsjahr .....	4	0	3
Erledigung Amtsjahr .....	1	1	2
Übertrag auf nächstes Amtsjahr.....	6	5	6

<b>Erledigung</b>	<b>2014</b>	<b>2015</b>	<b>2016</b>
Strafbefehle insgesamt .....	0	0	0
Strafbefehle Übertretungen .....	0	0	0
Strafbefehle Vergehen .....	0	0	0
Einstellungen.....	1	0	1
Nichtanhandnahmen .....	0	1	0
Sistierungen .....	0	0	0
Abtretungen an andere Behörden/Vereinigungen .....	0	0	0
Anklagen .....	0	0	1
Einsprachen gegen Strafbefehle .....	0	0	0
Rechtshilfeersuchen.....	0	0	0

<b>Erledigungsquotienten (in %)</b>	<b>2014</b>	<b>2015</b>	<b>2016</b>
Erledigte Neueingänge im Verhältnis zu den gesamten Neueingängen.....	25	–	33
Erledigte alte Verfahren im Verhältnis zur Anzahl Pendenzen zu Beginn des Berichtsjahres .....	0	17	20
Total der Erledigungen im Verhältnis zum Total der Neueingänge	25	–	66

#### **Hängige Fälle**

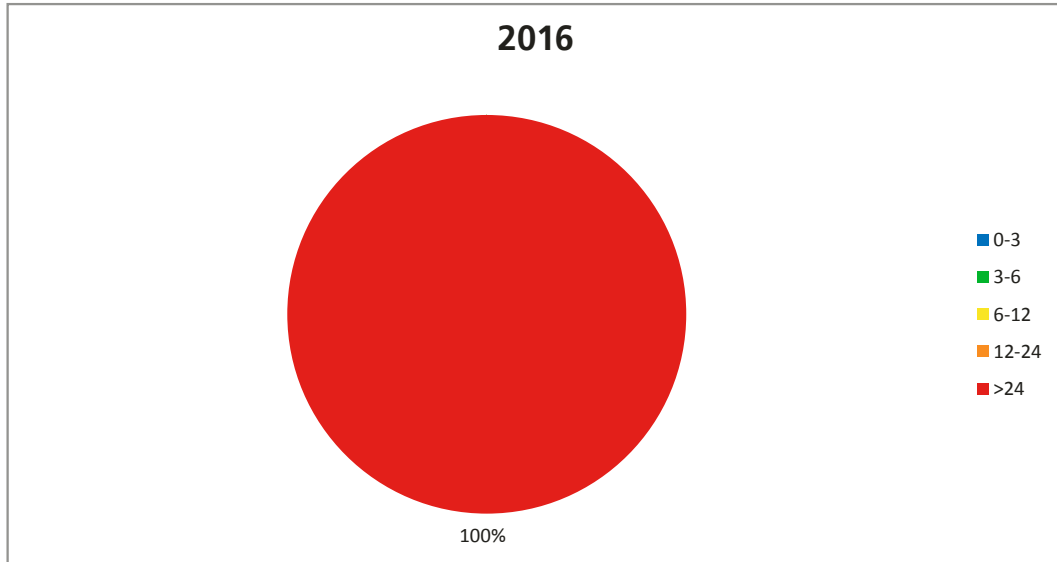
Die Ende 2016 pendenten Verfahren wurden anhängig gemacht (davon sistiert)

2008.....	(0)	1
2011 .....	(0)	1
2014 .....	(0)	1
2016 .....	(0)	3

### Verfahrensdauer (Monate)

	0-3	3-6	6-12	12-24	>24
2016 .....	0	0	0	0	2

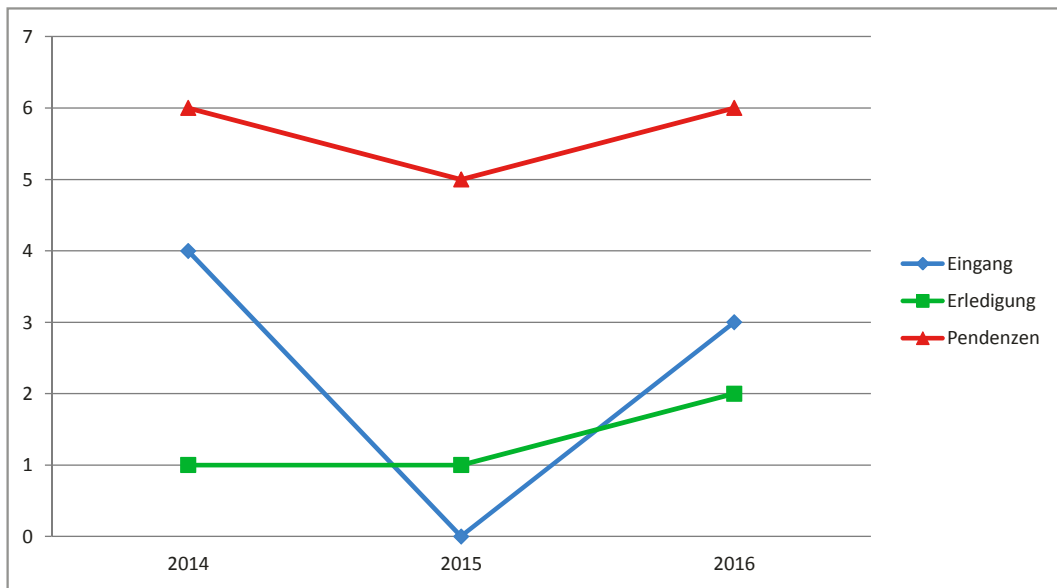
### Grafik Verfahrensdauer (Monate)



### Geschäftslast

	2014	2015	2016
Eingang .....	4	0	3
Erledigung .....	1	1	2
Pendenzen .....	6	5	6


### Grafik Geschäftslast



## 4. Zusammenfassung

	<b>2014</b>	<b>2015</b>	<b>2016</b>
Übertrag vom Vorjahr .....	238	473	325
Eingang Amtsjahr .....	2997	3359	3212
Erledigung Amtsjahr .....	2762	3507	3136
Übertrag auf nächstes Amtsjahr .....	473	325	401





## D. Kantonsgericht

### 1. Zivilsachen

#### 1.1 Kantonsgerichtspräsidium

##### 1.1.1 Summarisches Verfahren (ausser SchKG-Verfahren)

<b>Anzahl</b>	<b>2014</b>	<b>2015</b>	<b>2016</b>
Übertrag vom Vorjahr .....	32	40	29
Eingang Amtsjahr .....	165	143	156
Erledigung Amtsjahr .....	157	154	146
Übertrag auf nächstes Amtsjahr .....	40	29	39

<b>Erledigung</b>	<b>2014</b>	<b>2015</b>	<b>2016</b>
Abschreibung .....	37	34	34
Nichteintreten .....	3	2	1
Abweisung .....	9	12	19
Ganze/teilweise Gutheissung .....	108	106	92

<b>Erledigungsquotienten (in %)</b>	<b>2014</b>	<b>2015</b>	<b>2016</b>
Erledigte Neueingänge im Verhältnis zu den gesamten Neueingängen .....	78	80	79
Erledigte alte Verfahren im Verhältnis zur Anzahl Pendenzen zu Beginn des Berichtsjahres .....	91	98	79
Total der Erledigungen im Verhältnis zum Total der Neueingänge	95	108	94

<b>Rechtsgebiete</b>	<b>2014</b>	<b>2015</b>	<b>2016</b>
Die erledigten Prozesse betrafen:			
Eheschutz- und Massnahmeverfahren nach Art. 175 ZGB bzw. Art. 276 ZPO sowie Abänderungen .....	25	22	22
Rechtsschutz in klaren Fällen nach Art. 257 ZPO .....	0	3	0
Bauhandwerkerpfandrechte/Pfandrechte .....	3	4	3
Vorsorgliche Beweisführung .....	0	3	1
Gerichtliche Verbote .....	11	16	9
Verfahren nach Art. 731b OR .....	45	29	36
Kraftloserklärungen .....	3	11	5
Mieterausweisungen .....	9	8	7
Unentgeltliche Rechtspflege .....	39	33	47
Andere Entscheide im summarischen Verfahren .....	22	25	16

#### **Hängige Fälle**

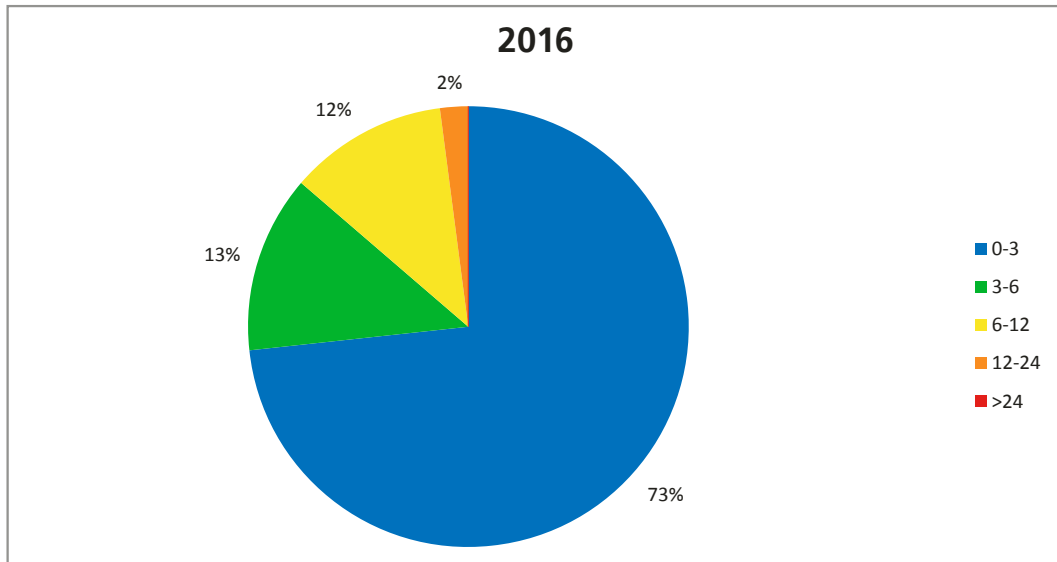
Die Ende 2016 pendenten Verfahren wurden anhängig gemacht (davon sistiert)

2015 .....	(1) 6
2016 .....	(1) 33

### Verfahrensdauer (Monate)

	0-3	3-6	6-12	12-24	>24
2016 .....	107	19	17	3	0

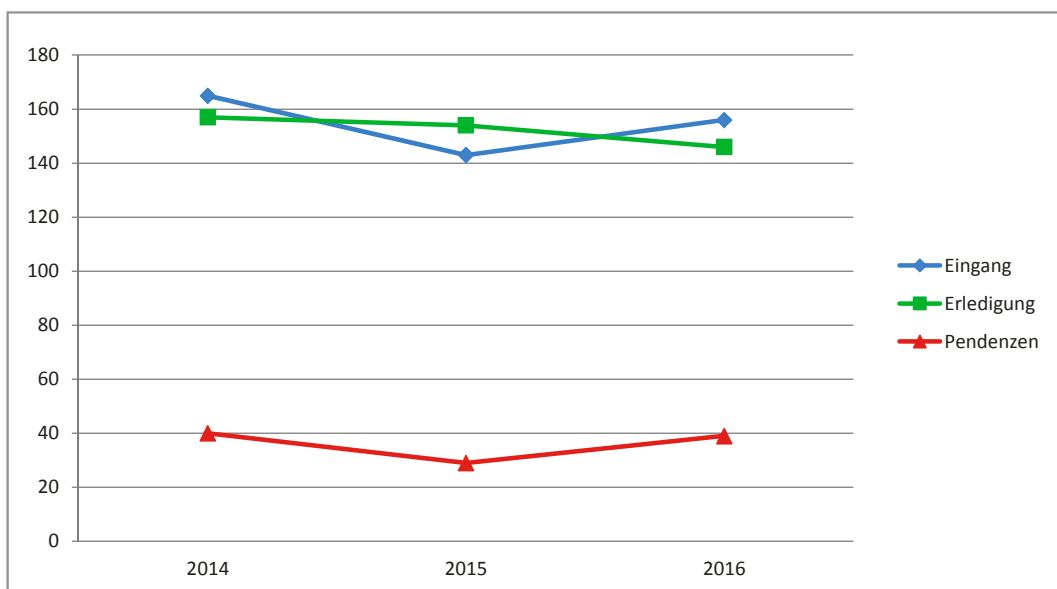
### Grafik Verfahrensdauer (Monate)



### Geschäftslast

	2014	2015	2016
Eingang .....	165	143	156
Erledigung .....	157	154	146
Pendenzen .....	40	29	39

### Grafik Geschäftslast



## 1.1.2 Vereinfachtes Verfahren

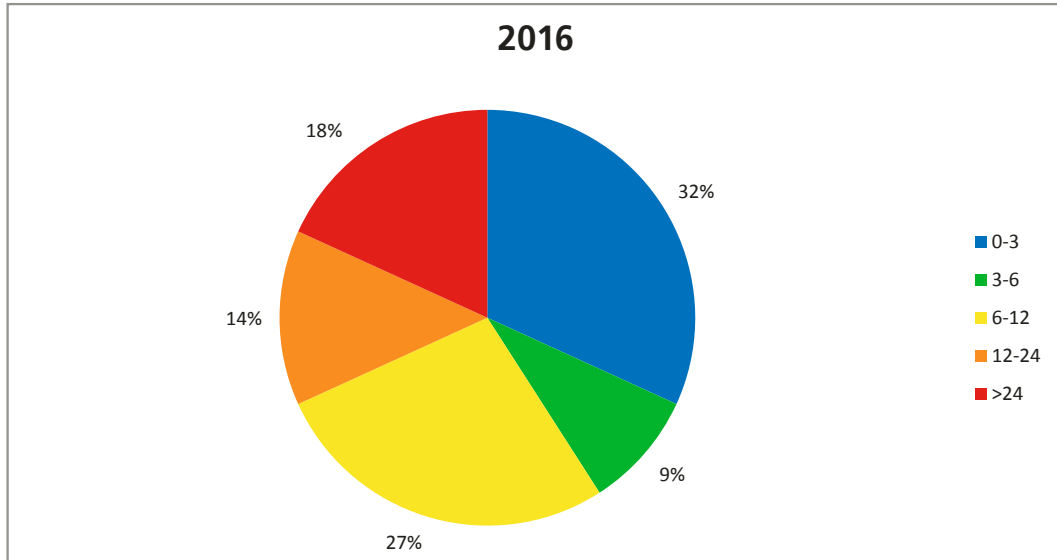
<b>Anzahl</b>	<b>2014</b>	<b>2015</b>	<b>2016</b>
Übertrag vom Vorjahr .....	25	28 *)	42
Eingang Amtsjahr .....	36	43	33
Erledigung Amtsjahr .....	32	29	22
Übertrag auf nächstes Amtsjahr .....	29	42	53
<b>Erledigung</b>	<b>2014</b>	<b>2015</b>	<b>2016</b>
Abschreibung .....	10	14	11
Nichteintreten .....	0	3	4
Abweisung .....	4	1	1
Ganze/teilweise Guttheissung .....	18	11	6
<b>Erledigungsquotienten (in %)</b>	<b>2014</b>	<b>2015</b>	<b>2016</b>
Erledigte Neueingänge im Verhältnis zu den gesamten Neueingängen.....	33	28	21
Erledigte alte Verfahren im Verhältnis zur Anzahl Pendenzen zu Beginn des Berichtsjahres .....	80	60	36
Total der Erledigungen im Verhältnis zum Total der Neueingänge	89	67	67
<b>Rechtsgebiete</b>	<b>2014</b>	<b>2015</b>	<b>2016</b>
Die erledigten Prozesse betreffen:			
Zivilfälle (Zivilfälle, Arbeitsstreitigkeiten bis zu einem Streitwert von Fr. 30'000.00).....	26	22	17
Streitigkeiten aus Miete und Pacht bis zu einem Streitwert von Fr. 30'000.00.....	3	6	2
Entscheide wegen Gewalt, Drohung oder Nachstellungen gemäss Art. 28b ZGB.....	0	0	0
Selbstständige Klagen in Kinderbelangen (z. B. Vaterschafts- und Unterhaltsklagen).....	1	0	1
Andere Entscheide im vereinfachten Verfahren (vgl. Art. 243 Abs. 2 ZPO).....	2	1	2
<b>Hängige Fälle</b>			
Die Ende 2016 pendenten Verfahren wurden anhängig gemacht (davon sistiert)			
2014 .....		(2)	6
2015 .....		(1)	21
2016 .....		(3)	26

\*) Übertrag 1 Fall ins ordentliche Verfahren (vgl. Ziff. 1.2, S. 46) aufgrund Evaluation Justizreform, in Kraft seit 1. März 2015

### Verfahrensdauer (Monate)

	0-3	3-6	6-12	12-24	>24
2016 .....	7	2	6	3	4

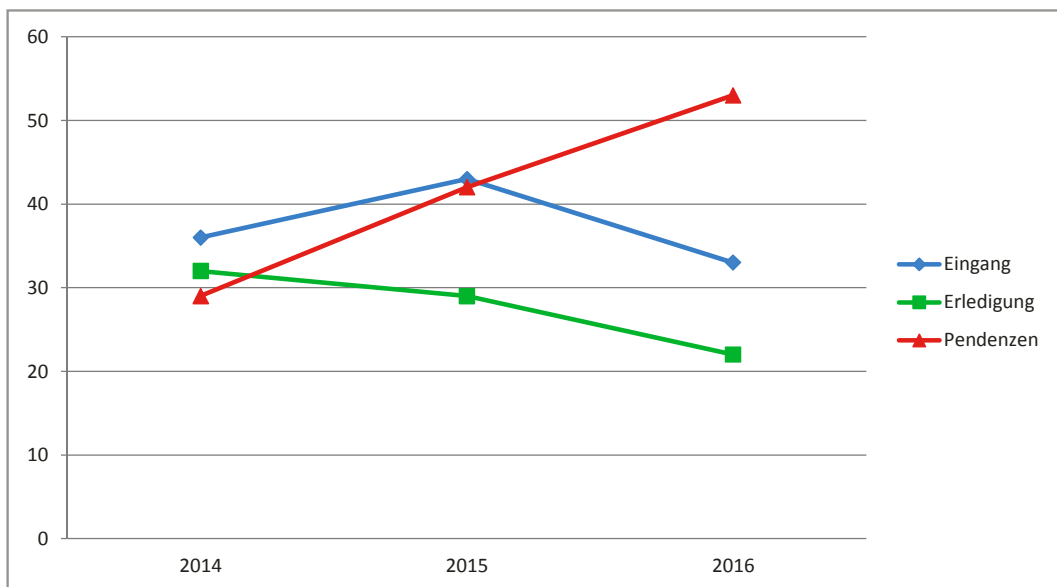
### Grafik Verfahrensdauer (Monate)



### Geschäftslast

	2014	2015	2016
<b>Eingang</b> .....	36	43	33
<b>Erledigung</b> .....	32	29	22
<b>Pendenzen</b> .....	29	42	53

### Grafik Geschäftslast



## 1.2 Kantonsgericht

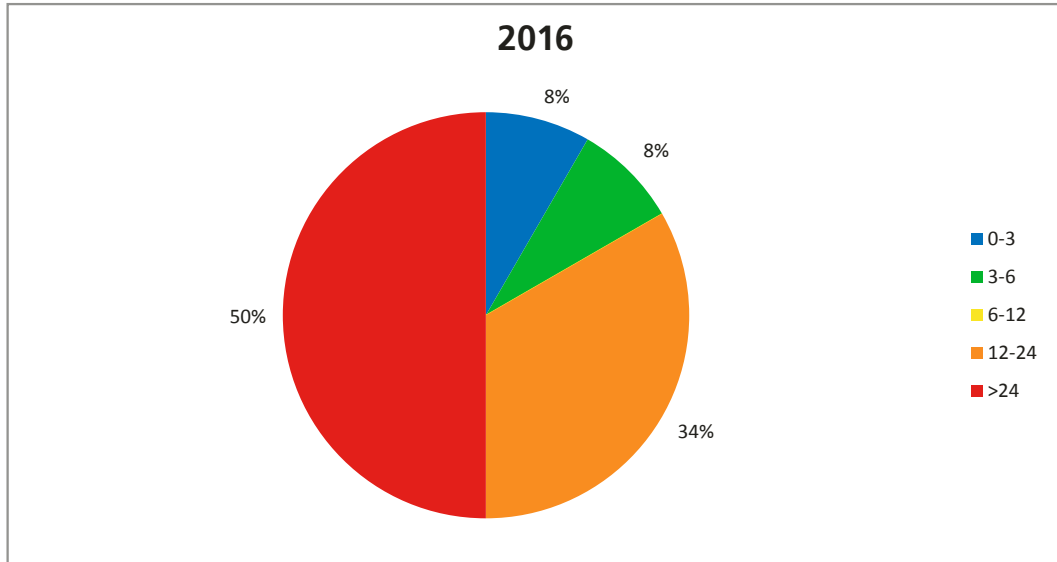
<b>Anzahl</b>	<b>2014</b>	<b>2015</b>	<b>2016</b>
Übertrag vom Vorjahr .....	28	32	39
Eingang Amtsjahr .....	16	18*)	16
Erledigung Amtsjahr .....	13	11	12
Übertrag auf nächstes Amtsjahr .....	31	39	43
<b>Erledigung</b>	<b>2014</b>	<b>2015</b>	<b>2016</b>
Abschreibung .....	6	3	5
Nichteintreten .....	1	2	2
Abweisung .....	2	0	4
Ganze/teilweise Gutheissung .....	4	6	1
<b>Erledigungsquotienten (in %)</b>	<b>2014</b>	<b>2015</b>	<b>2016</b>
Erledigte Neueingänge im Verhältnis zu den gesamten Neueingängen.....	19	17	6
Erledigte alte Verfahren im Verhältnis zur Anzahl Pendenzen zu Beginn des Berichtsjahres .....	36	25	28
Total der Erledigungen im Verhältnis zum Total der Neueingänge	81	61	75
<b>Rechtsgebiete</b>	<b>2014</b>	<b>2015</b>	<b>2016</b>
Die erledigten Prozesse betrafen: Ordentliches Zivilverfahren (Streitwert über Fr. 30'000.00, inkl. arbeitsrechtliche Streitigkeiten und Streitigkeiten aus Miete und Pacht, ausgenommen Ehescheidung) .....	13	11	12
<b>Hängige Fälle</b>			
Die Ende 2016 pendenten Verfahren wurden anhängig gemacht (davon sistiert)			
2007 .....		(1)	1
2012 .....		(0)	1
2013 .....		(0)	5
2014 .....		(3)	10
2015 .....		(4)	11
2016 .....		(1)	15

\*) Übertrag 1 Fall aus dem vereinfachten Verfahren (vgl. Ziff. 1.1.2) aufgrund Evaluation Justizreform, in Kraft seit 1. März 2015

### Verfahrensdauer (Monate)

	0-3	3-6	6-12	12-24	>24
2016	1	1	0	4	6

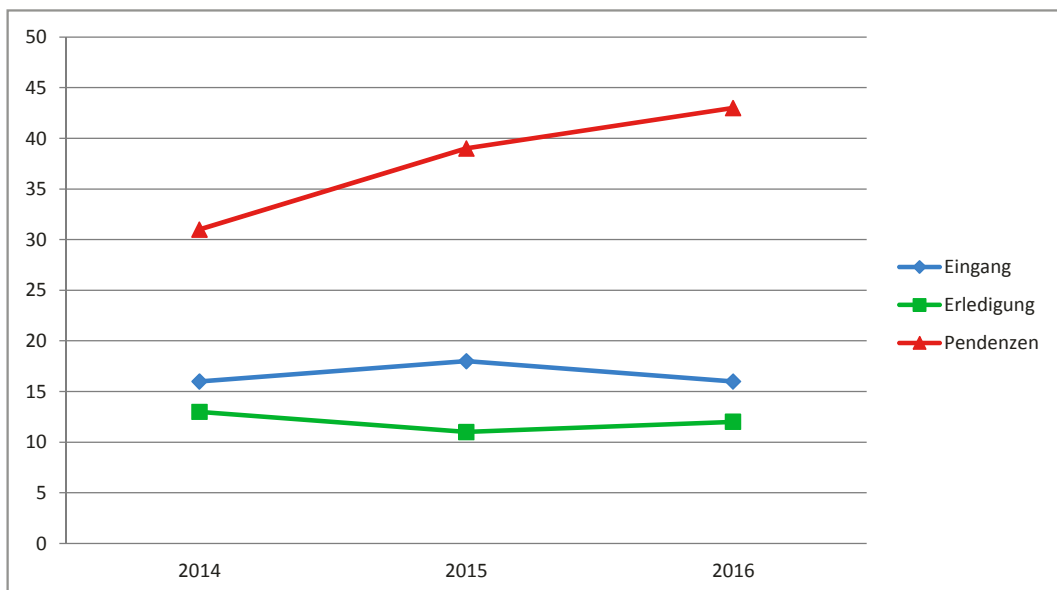
### Grafik Verfahrensdauer (Monate)



### Geschäftslast

	2014	2015	2016
Eingang	16	18	16
Erledigung	13	11	12
Pendenzen	31	39	43

### Grafik Geschäftslast



## 1.3 Ehescheidungen

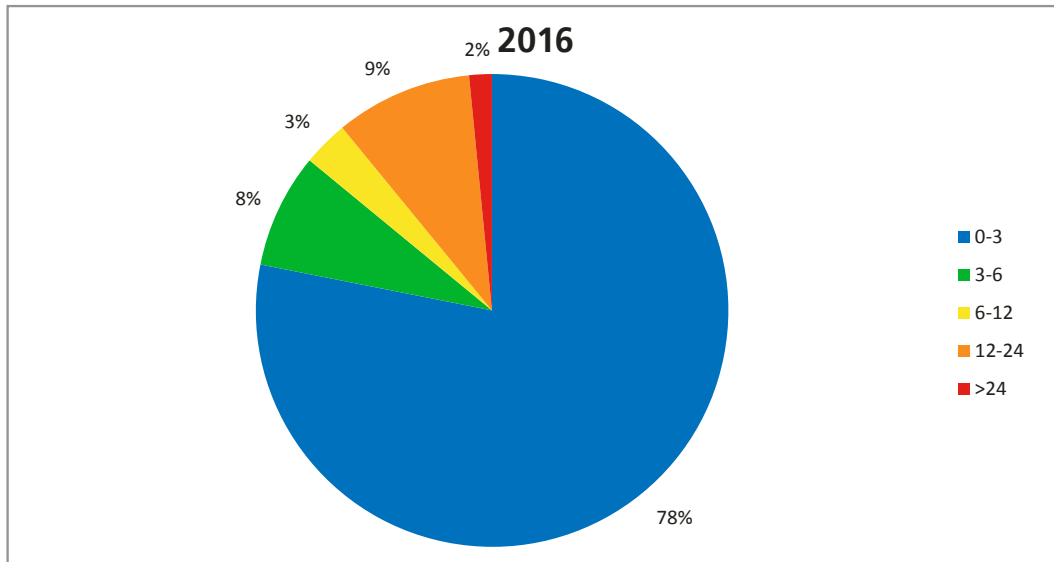
<b>Anzahl</b>	<b>2014</b>	<b>2015</b>	<b>2016</b>
Übertrag vom Vorjahr .....	32	25	20
Eingang Amtsjahr .....	54	65	63
Erledigung Amtsjahr .....	61	70	64
Übertrag auf nächstes Amtsjahr .....	25	20	19
<b>Erledigung</b>	<b>2014</b>	<b>2015</b>	<b>2016</b>
Abschreibung .....	6	3	6
Nichteintreten .....	1	0	2
Abweisung .....	0	0	0
Ganze/teilweise Gutheissung .....	54	67	56
<b>Erledigungsquotienten (in %)</b>	<b>2014</b>	<b>2015</b>	<b>2016</b>
Erledigte Neueingänge im Verhältnis zu den gesamten Neueingängen.....	74	82	79
Erledigte alte Verfahren im Verhältnis zur Anzahl Pendenzen zu Beginn des Berichtsjahres .....	66	68	70
Total der Erledigungen im Verhältnis zum Total der Neueingänge	113	108	102
<b>Rechtsgebiete</b>	<b>2014</b>	<b>2015</b>	<b>2016</b>
Die erledigten Prozesse betrafen:			
Ehescheidungen gemäss Art. 111 ZGB .....	40	51	44
Ehescheidungen gemäss Art. 112 ZGB.....	4	8	4
Ehescheidungen gemäss Art. 114/115 ZGB .....	13	9	13
Abänderungen Scheidungsentscheide .....	4	1	3
Eheungültigkeiten.....	0	1	0
<b>Hängige Fälle</b>			
Die Ende 2016 pendenten Verfahren wurden anhängig gemacht (davon sistiert)			
2011 .....		(0)	1
2012 .....		(1)	1
2014 .....		(1)	2
2015 .....		(0)	2
2016 .....		(4)	13



### Verfahrensdauer (Monate)

	0-3	3-6	6-12	12-24	>24
2016	50	5	2	6	1

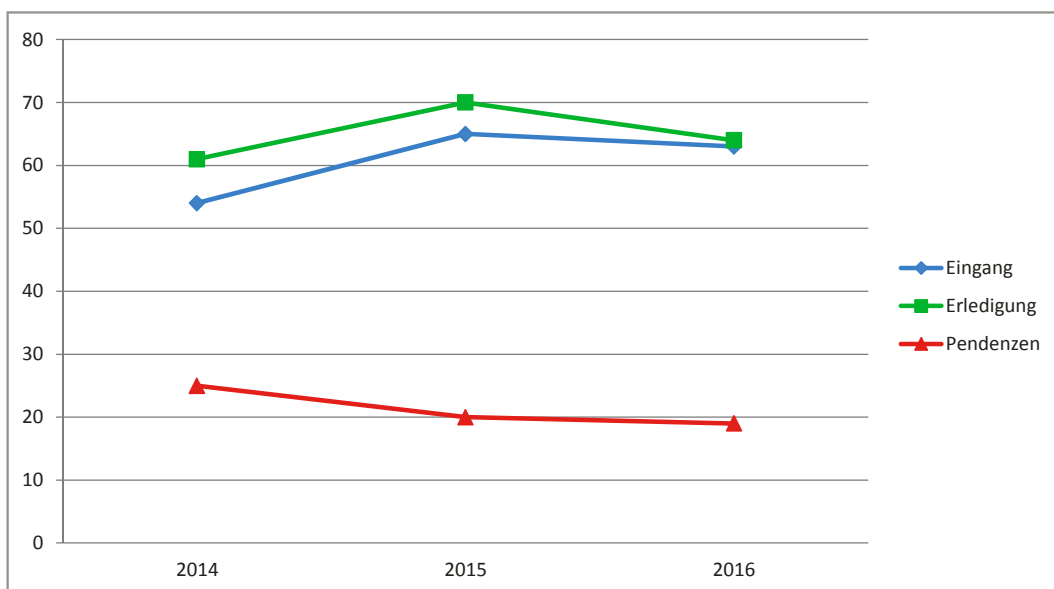
### Grafik Verfahrensdauer (Monate)



### Geschäftslast

	2014	2015	2016
Eingang	54	65	63
Erledigung	61	70	64
Pendenzen	25	20	19

### Grafik Geschäftslast



## 1.4 Rechtshilfe in Zivilsachen

(auswärtige Rechtshilfesuche, rog. Einvernahmen, Zustellaufträge)

<b>Anzahl</b>	<b>2014</b>	<b>2015</b>	<b>2016</b>
Übertrag vom Vorjahr .....	0	1	1
Eingang Amtsjahr .....	78	97	74
Erledigung Amtsjahr .....	77	97	74
Übertrag auf nächstes Amtsjahr .....	1	1	1

<b>Erledigung</b>	<b>2014</b>	<b>2015</b>	<b>2016</b>
Zustellungen und Rogatorien .....	54	79	68
Rückweisungen und Weiterleitungen .....	23	18	6
Abweisung .....	0	0	0
Andere .....	0	0	0

<b>Erledigungsquotienten (in %)</b>	<b>2014</b>	<b>2015</b>	<b>2016</b>
Erledigte Neueingänge im Verhältnis zu den gesamten Neueingängen .....	99	99	99
Erledigte alte Verfahren im Verhältnis zur Anzahl Pendenzen zu Beginn des Berichtsjahres .....	–	100	100
Total der Erledigungen im Verhältnis zum Total der Neueingänge	99	100	100

### **Hängige Fälle**

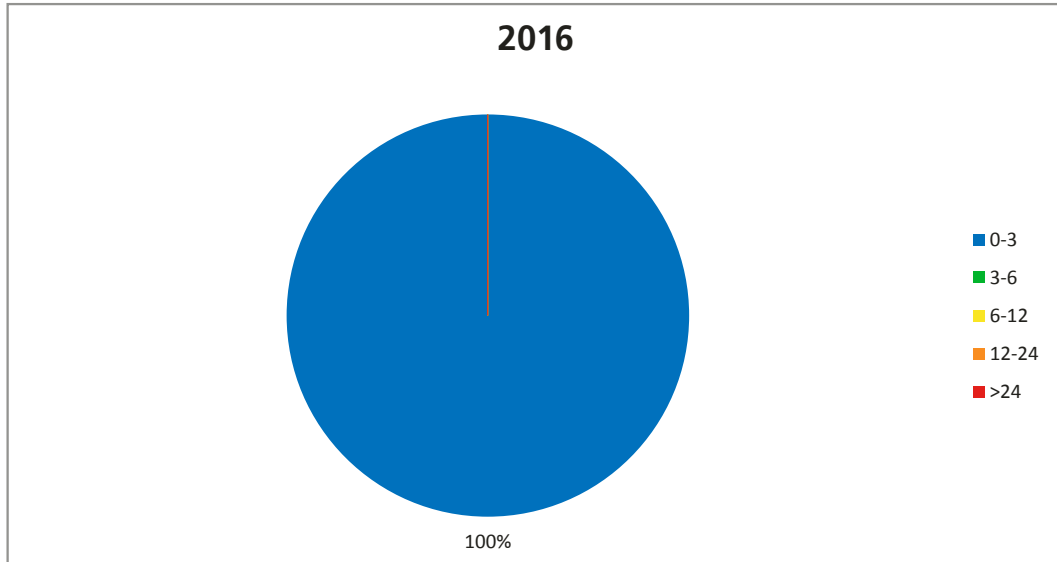
Die Ende 2016 pendenten Verfahren wurden anhängig gemacht (davon sistiert)

2016 ..... (0) 1

### Verfahrensdauer (Monate)

	0-3	3-6	6-12	12-24	>24
2016 .....	74	0	0	0	0

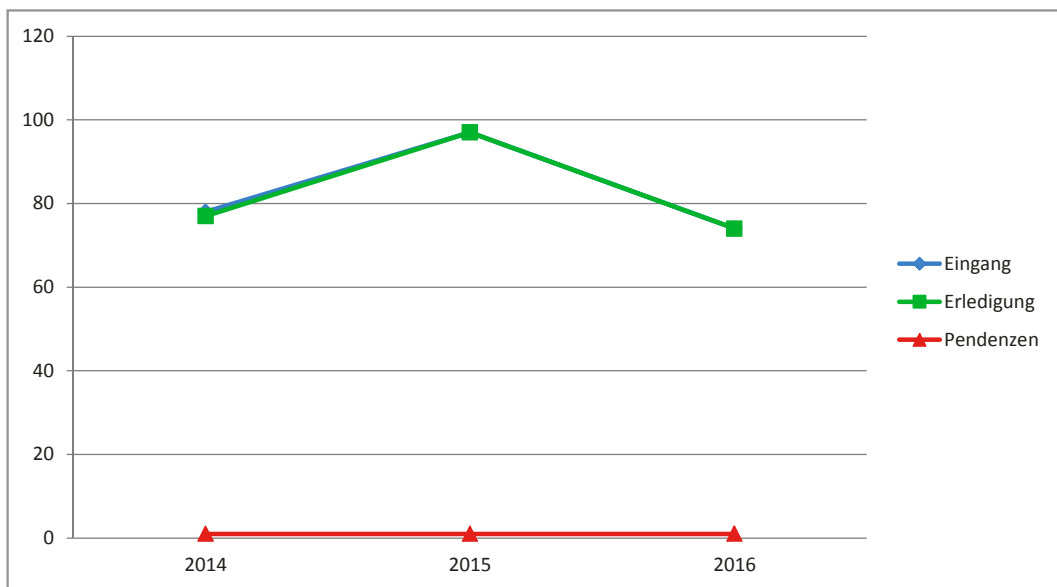
### Grafik Verfahrensdauer (Monate)



### Geschäftslast

	2014	2015	2016
Eingang .....	78	97	74
Erledigung .....	77	97	74
Pendenzen .....	1	1	1

### Grafik Geschäftslast



## 2. Strafsachen

### 2.1 Erwachsenenstrafsachen

#### 2.1.1 Kantonsgerichtspräsidium

<b>Anzahl</b>	<b>2014</b>	<b>2015</b>	<b>2016</b>
Übertrag vom Vorjahr .....	9	8	19
Eingang Amtsjahr .....	5	20	14
Erledigung Amtsjahr .....	6	9	8
Übertrag auf nächstes Amtsjahr .....	8	19	25

<b>Erledigung</b>	<b>2014</b>	<b>2015</b>	<b>2016</b>
Einstellung des Verfahrens .....	0	1	0
Schuldspruch.....	2	1	5
Schuldspruch/teilweiser Freispruch .....	1	3	1
Freispruch .....	2	1	1
Übrige Erledigungen/Nichteintreten.....	1	3	1

<b>Erledigungsquotienten (in %)</b>	<b>2014</b>	<b>2015</b>	<b>2016</b>
Erledigte Neueingänge im Verhältnis zu den gesamten Neueingängen.....	20	25	0
Erledigte alte Verfahren im Verhältnis zur Anzahl Pendenzen zu Beginn des Berichtsjahres .....	56	50	42
Total der Erledigungen im Verhältnis zum Total der Neueingänge	120	45	57

<b>Rechtsgebiete</b>	<b>2014</b>	<b>2015</b>	<b>2016</b>
Die erledigten Prozesse betrafen:			
Straffälle gemäss Art. 49 GOG .....	5	6	8
Nachträgliche Entscheide gemäss Art. 363 ff. StPO.....	0	1	0
Selbstständige Massnahmeverfahren.....	1	0	0
Amtliche Verteidigung und unentgeltliche Rechtspflege.....	0	1	0
Akteneinsicht .....	0	1	0

#### **Hängige Fälle**

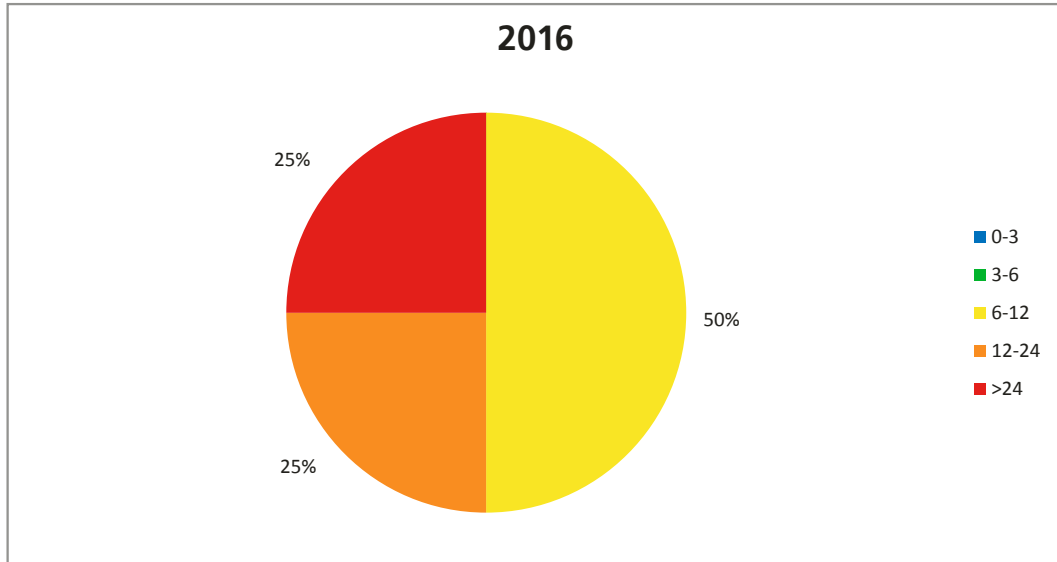
Die Ende 2016 pendenten Verfahren wurden anhängig gemacht (davon sistiert)

2014 .....	(0) 2
2015 .....	(0) 9
2016 .....	(0) 14

### Verfahrensdauer (Monate)

	0-3	3-6	6-12	12-24	>24
2016	0	0	4	2	2

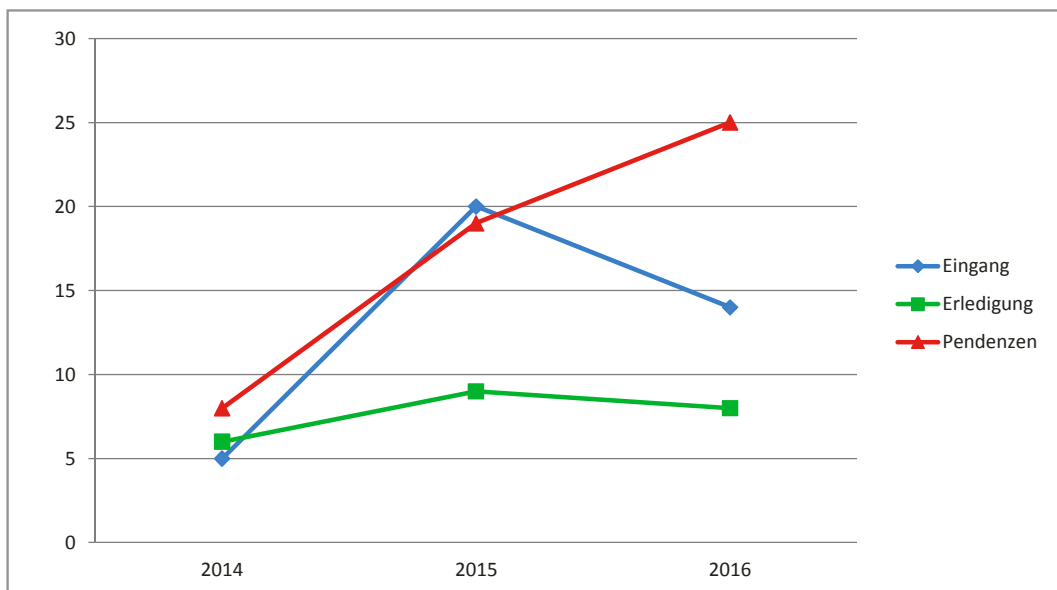
### Grafik Verfahrensdauer (Monate)



### Geschäftslast

	2014	2015	2016
Eingang	5	20	14
Erledigung	6	9	8
Pendenzen	8	19	25

### Grafik Geschäftslast



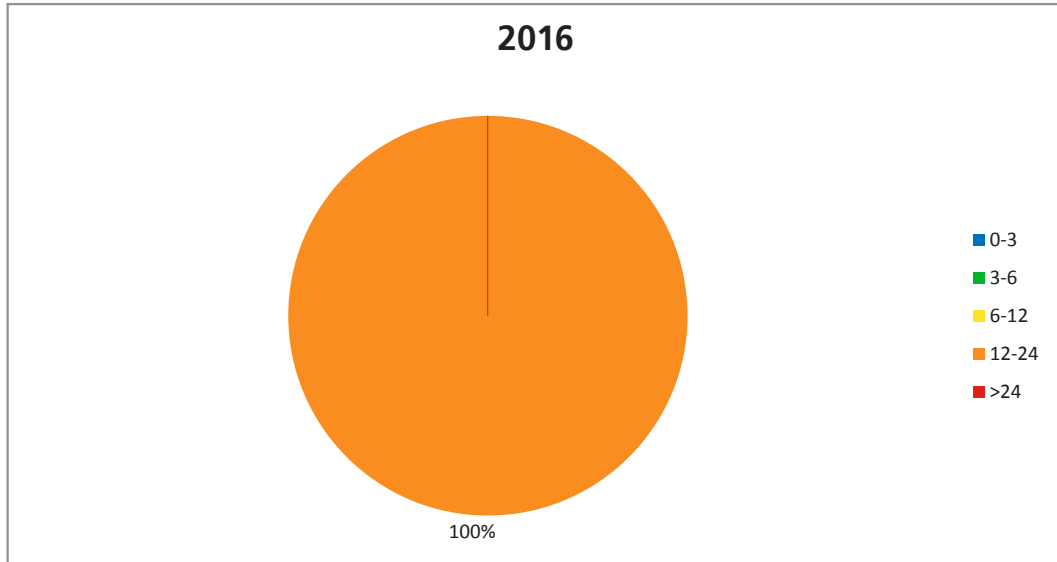
## 2.1.2 Kantonsgericht

<b>Anzahl</b>	<b>2014</b>	<b>2015</b>	<b>2016</b>
Übertrag vom Vorjahr .....	4	8	6
Eingang Amtsjahr .....	9	1	5
Erledigung Amtsjahr .....	5	3	1
Übertrag auf nächstes Amtsjahr .....	8	6	10
<b>Erledigung</b>	<b>2014</b>	<b>2015</b>	<b>2016</b>
Einstellung des Verfahrens .....	0	0	0
Schuldspruch.....	1	3	1
Schuldspruch/ teilweiser Freispruch .....	2	0	0
Freispruch .....	0	0	0
Übrige Erledigungen.....	2	0	0
<b>Erledigungsquotienten (in %)</b>	<b>2014</b>	<b>2015</b>	<b>2016</b>
Erledigte Neueingänge im Verhältnis zu den gesamten Neueingängen.....	22	0	0
Erledigte alte Verfahren im Verhältnis zur Anzahl Pendenzen zu Beginn des Berichtsjahres .....	75	38	17
Total der Erledigungen im Verhältnis zum Total der Neueingänge	56	300	20
<b>Rechtsgebiete</b>	<b>2014</b>	<b>2015</b>	<b>2016</b>
Die erledigten Prozesse betrafen:			
Straffälle gemäss Art. 50 GOG.....	3	3	1
Nachträgliche Entscheide gemäss Art. 363 ff. StPO.....	2	0	0
<b>Hängige Fälle</b>			
Die Ende 2016 pendenten Verfahren wurden anhängig gemacht (davon sistiert)			
2010 .....		(1)	1
2014 .....		(0)	3
2015 .....		(0)	1
2016 .....		(0)	5

### Verfahrensdauer (Monate)

	0-3	3-6	6-12	12-24	>24
2016	0	0	0	1	0

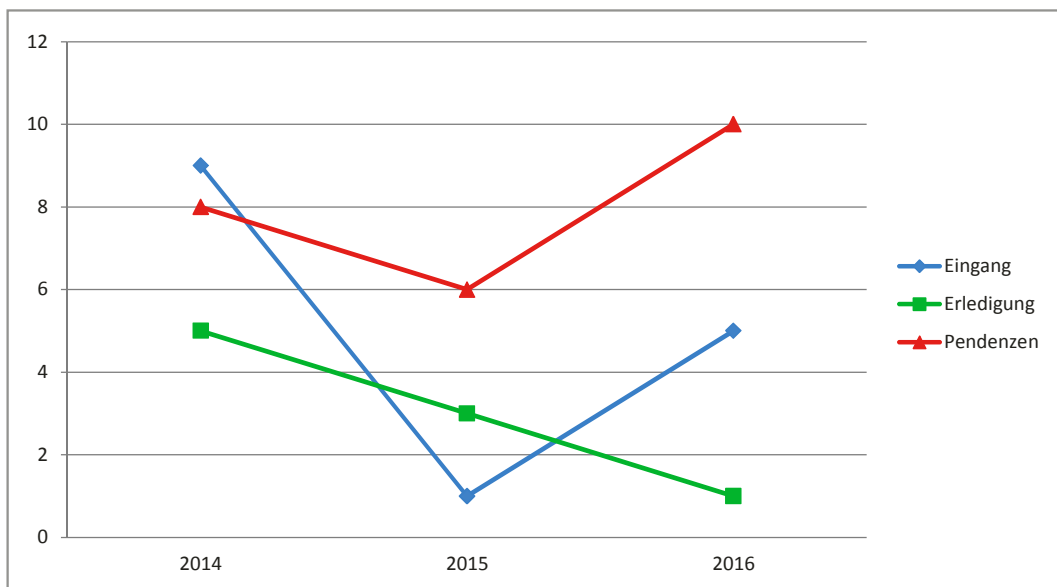
### Grafik Verfahrensdauer (Monate)



### Geschäftslast

	2014	2015	2016
Eingang	9	1	5
Erledigung	5	3	1
Pendenzen	8	6	10

### Grafik Geschäftslast



## 2.2 Jugendstrafsachen

### 2.2.1 Jugendgerichtspräsidium

Keine Geschäfte

### 2.2.2 Jugendgericht

	<b>2014</b>	<b>2015</b>	<b>2016</b>
Straffall gemäss Art. 58 GOG.....	0	1	1





### 3. Zwangsmassnahmen

#### 3.1 Zwangsmassnahmen im Strafverfahren (Kantonsgerichtspräsidium)

##### 3.1.1 Zwangsmassnahmen im Erwachsenenstrafverfahren

<b>Anzahl</b>	<b>2014</b>	<b>2015</b>	<b>2016</b>
Übertrag vom Vorjahr .....	0	1	0
Eingang Amtsjahr .....	21	24	30
Erledigung Amtsjahr .....	20	25	29
Übertrag auf nächstes Amtsjahr .....	1	0	1

<b>Erledigung</b>	<b>2014</b>	<b>2015</b>	<b>2016</b>
Abschreibung .....	0	0	0
Abweisung .....	3	1	1
Ganze/teilweise Gutheissung .....	17	24	27
Nichteintreten .....			1

<b>Erledigungsquotienten (in %)</b>	<b>2014</b>	<b>2015</b>	<b>2016</b>
Erledigte Neueingänge im Verhältnis zu den gesamten Neueingängen.....	95	100	97
Erledigte alte Verfahren im Verhältnis zur Anzahl Pendenzen zu Beginn des Berichtsjahrs.....	–	100	–
Total der Erledigungen im Verhältnis zum Total der Neueingänge	95	104	97

<b>Rechtsgebiete</b>	<b>2014</b>	<b>2015</b>	<b>2016</b>
Die erledigten Prozesse betrafen: Anordnung und Verlängerung Untersuchungshaft, Sicherheitshaft und Haftentlassungen .....	4	11	16
Genehmigung und Verlängerung Überwachung Post- und Fernmeldeverkehr/Notsuche.....	13	12	12
Genehmigung und Verlängerung betr. Überwachung mit technischen Überwachungsgeräten.....	0	0	0
Anderer (z. B. Entsigelungsverfahren, verdeckte Ermittlung).....	3	2	1

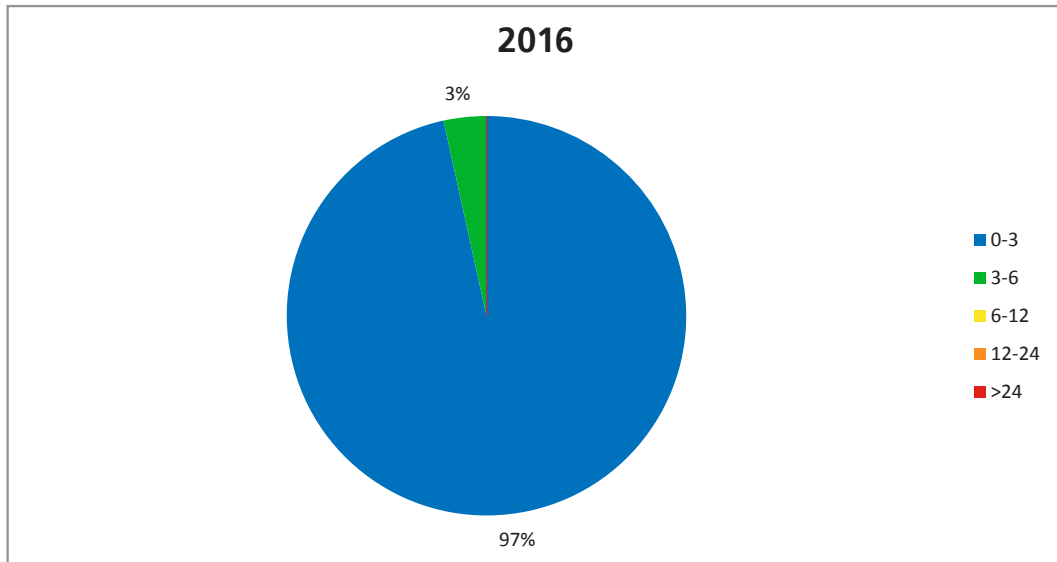
  

<b>Hängige Fälle</b>			
Die Ende 2016 pendenten Verfahren wurden anhängig gemacht (davon sistiert) 2016 .....		(0)	1

### Verfahrensdauer (Monate)

	0-3	3-6	6-12	12-24	>24
2016 .....	28	1	0	0	0

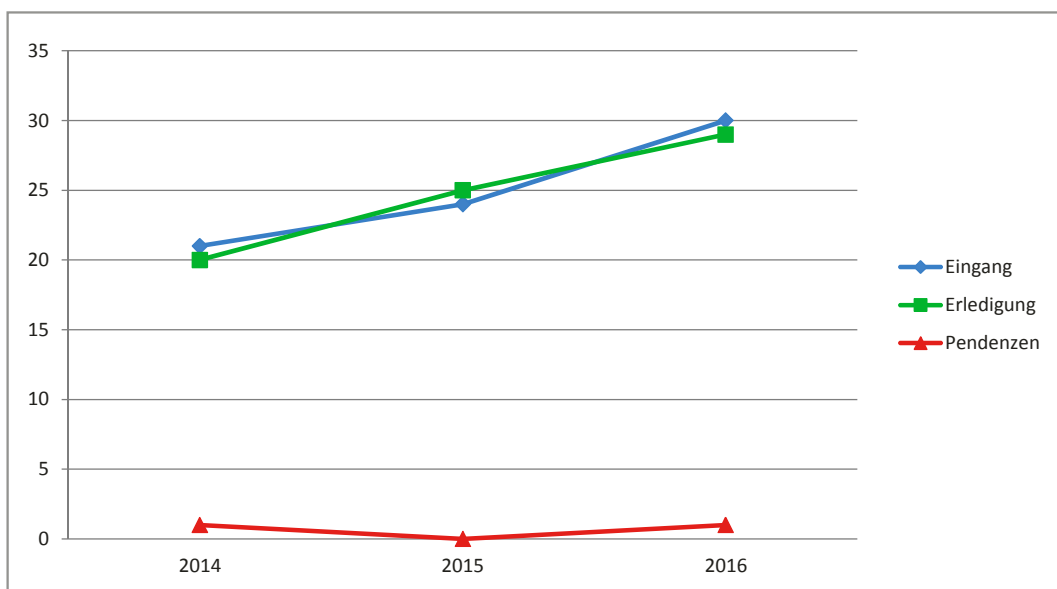
### Grafik Verfahrensdauer (Monate)



### Geschäftslast

	2014	2015	2016
Eingang .....	21	24	30
Erledigung .....	20	25	29
Pendenzen .....	1	0	1

### Grafik Geschäftslast



### 3.1.2 Zwangsmassnahmen im Jugendstrafverfahren

	<b>2014</b>	<b>2015</b>	<b>2016</b>
Anordnung und Verlängerung Untersuchungshaft, Sicherheitshaft und Haftentlassungen .....	0	2	0



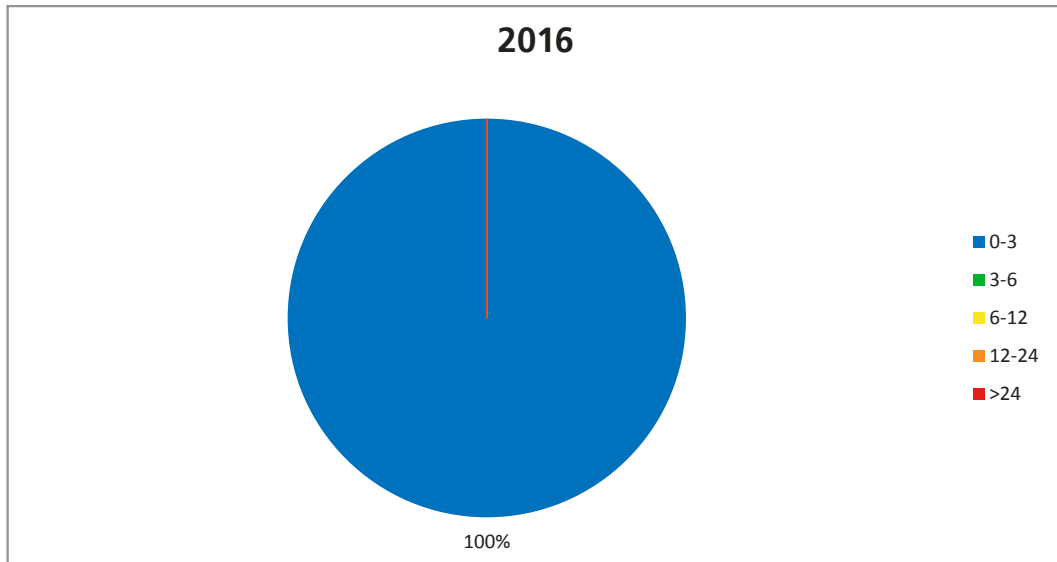
### 3.2 Zwangsmassnahmen im Ausländerrecht (Kantonsgerichtspräsidium)

<b>Anzahl</b>	<b>2014</b>	<b>2015</b>	<b>2016</b>
Übertrag vom Vorjahr .....	0	0	0
Eingang Amtsjahr .....	17	12	5
Erledigung Amtsjahr .....	17	12	5
Übertrag auf nächstes Amtsjahr .....	0	0	0
<b>Erledigung</b>	<b>2014</b>	<b>2015</b>	<b>2016</b>
Abschreibung .....	0	0	1
Abweisung .....	0	1	0
Ganze/teilweise Gutheissung .....	17	11	4
<b>Erledigungsquotienten (in %)</b>	<b>2014</b>	<b>2015</b>	<b>2016</b>
Erledigte Neueingänge im Verhältnis zu den gesamten Neueingängen .....	100	100	100
Erledigte alte Verfahren im Verhältnis zur Anzahl Pendenzen zu Beginn des Berichtsjahres .....	–	–	–
Total der Erledigungen im Verhältnis zum Total der Neueingänge	100	100	100
<b>Hängige Fälle</b>			
Die Ende 2016 pendenten Verfahren wurden anhängig gemacht (davon sistiert) 2016 .....		(0)	0

### Verfahrensdauer (Monate)

	0-3	3-6	6-12	12-24	>24
2016 .....	5	0	0	0	0

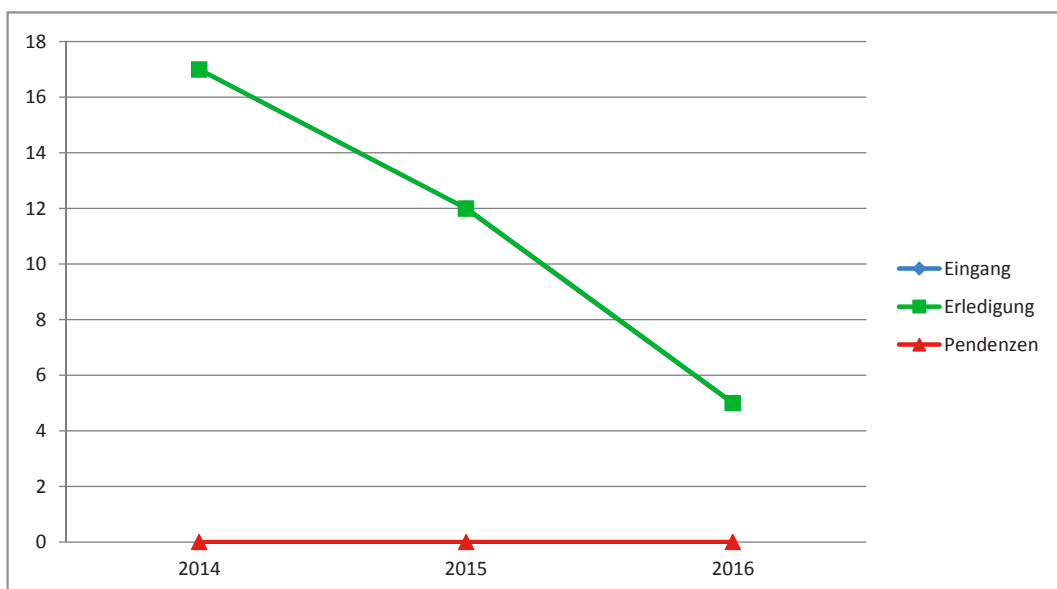
### Grafik Verfahrensdauer (Monate)



### Geschäftslast

	2014	2015	2016
Eingang .....	17	12	5
Erledigung .....	17	12	5
Pendenzen .....	0	0	0

### Grafik Geschäftslast



### 3.3 Fürsorgerische Unterbringung (Kantonsgericht)

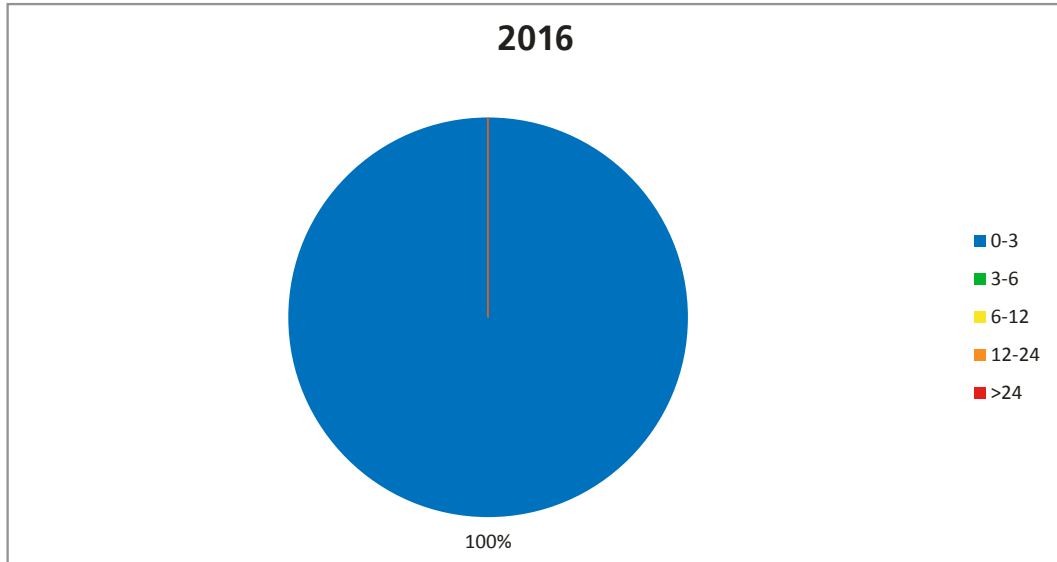
<b>Anzahl</b>	<b>2014</b>	<b>2015</b>	<b>2016</b>
Übertrag vom Vorjahr .....	0	1	0
Eingang Amtsjahr .....	3	4	3
Erledigung Amtsjahr .....	2	5	3
Übertrag auf nächstes Amtsjahr .....	1	0	0
<b>Erledigung</b>	<b>2014</b>	<b>2015</b>	<b>2016</b>
Abschreibung .....	0	3	2
Nichteintreten .....	1	0	0
Abweisung .....	1	2	1
Ganze/teilweise Guttheissung .....	0	0	0
<b>Erledigungsquotienten (in %)</b>	<b>2014</b>	<b>2015</b>	<b>2016</b>
Erledigte Neueingänge im Verhältnis zu den gesamten Neueingängen.....	67	100	100
Erledigte alte Verfahren im Verhältnis zur Anzahl Pendenzen zu Beginn des Berichtsjahres .....	–	100	–
Total der Erledigungen im Verhältnis zum Total der Neueingänge	67	125	100
<b>Hängige Fälle</b>			
Die Ende 2016 pendenten Verfahren wurden anhängig gemacht (davon sistiert) 2016 .....			(0) 0



### Verfahrensdauer (Monate)

	0-3	3-6	6-12	12-24	>24
2016 .....	3	0	0	0	0

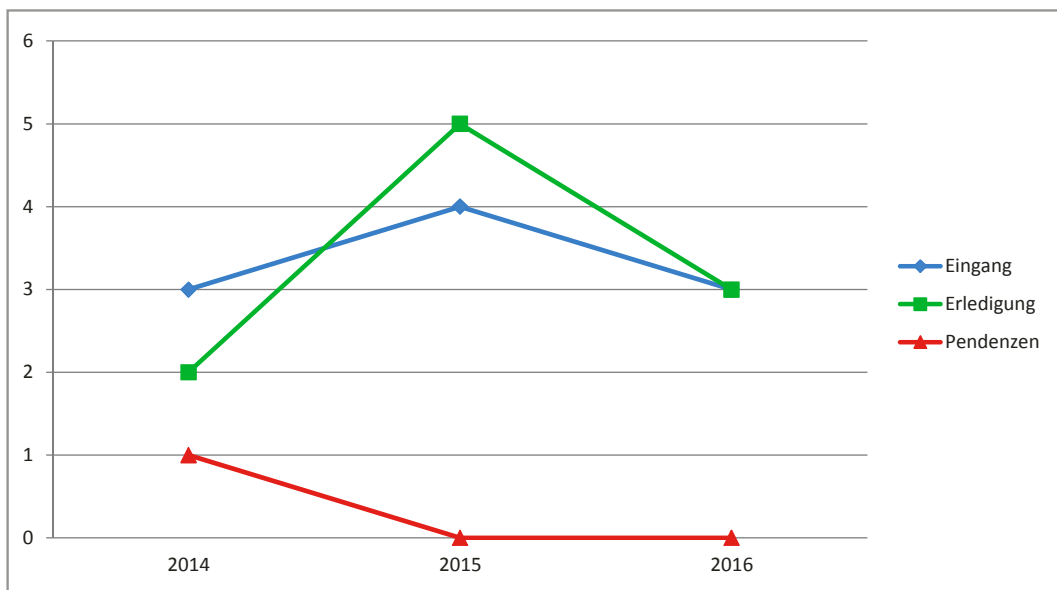
### Grafik Verfahrensdauer (Monate)



### Geschäftslast

	2014	2015	2016
Eingang .....	3	4	3
Erledigung .....	2	5	3
Pendenzen .....	1	0	0

### Grafik Geschäftslast



## 4. SchKG-Verfahren (Kantonsgerichtspräsidium)

<b>Anzahl</b>	<b>2014</b>	<b>2015</b>	<b>2016</b>
Übertrag vom Vorjahr .....	41	31	39
Eingang Amtsjahr .....	342	280	263
Erledigung Amtsjahr .....	352	272	276
Übertrag auf nächstes Amtsjahr .....	31	39	26

<b>Erledigung</b>	<b>2014</b>	<b>2015</b>	<b>2016</b>
Abschreibung .....	31	19	28
Nichteintreten .....	18	8	6
Abweisung .....	37	37	39
Ganze/teilweise Gutheissung .....	266	208	203

<b>Erledigungsquotienten (in %)</b>	<b>2014</b>	<b>2015</b>	<b>2016</b>
Erledigte Neueingänge im Verhältnis zu den gesamten Neueingängen .....	91	86	90
Erledigte alte Verfahren im Verhältnis zur Anzahl Pendenzen zu Beginn des Berichtsjahres .....	100	100	100
Total der Erledigungen im Verhältnis zum Total der Neueingänge	103	97	105

<b>Rechtsgebiete</b>	<b>2014</b>	<b>2015</b>	<b>2016</b>
Die erledigten Prozesse betrafen:			
Rechtsöffnungsentscheide .....	148	119	108
Konkurseröffnungen (inkl. Erbschaftsliquidationen) .....	45	31	44
Andere Konkurs- und SchKG-Entscheide (Wiedereröffnung, summ. Verfahren, Einstellung, Widerruf usw.) .....	140	94	104
Arrestentscheide .....	7	10	9
Nachlassverfahren .....	2	0	0
Rechtsvorschläge mangels neuen Vermögens .....	10	18	11

### **Hängige Fälle**

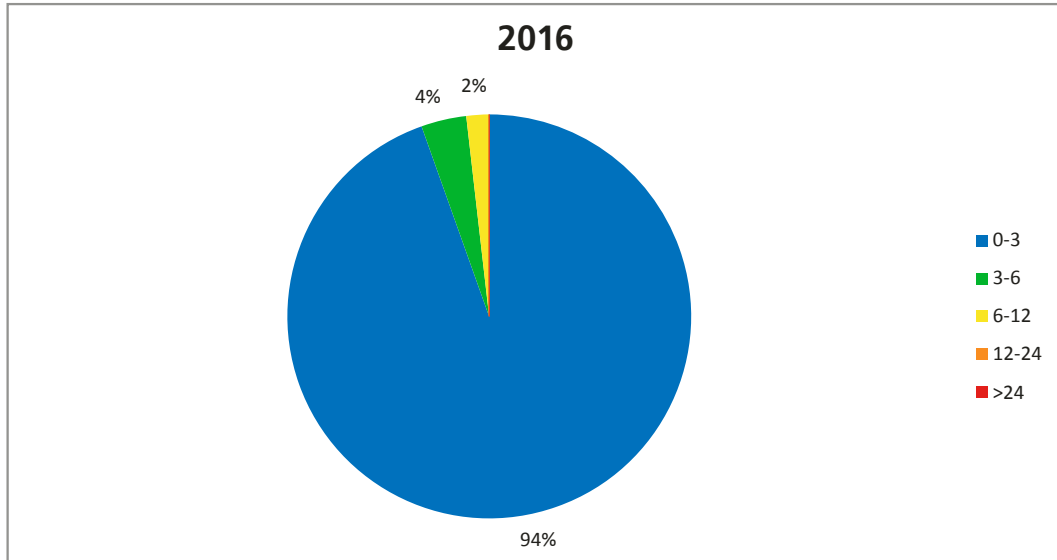
Die Ende 2016 pendenten Verfahren wurden anhängig gemacht (davon sistiert) 2016

(1) 26

### Verfahrensdauer (Monate)

	0-3	3-6	6-12	12-24	>24
2016 .....	261 .....	10 .....	5 .....	0 .....	0 .....

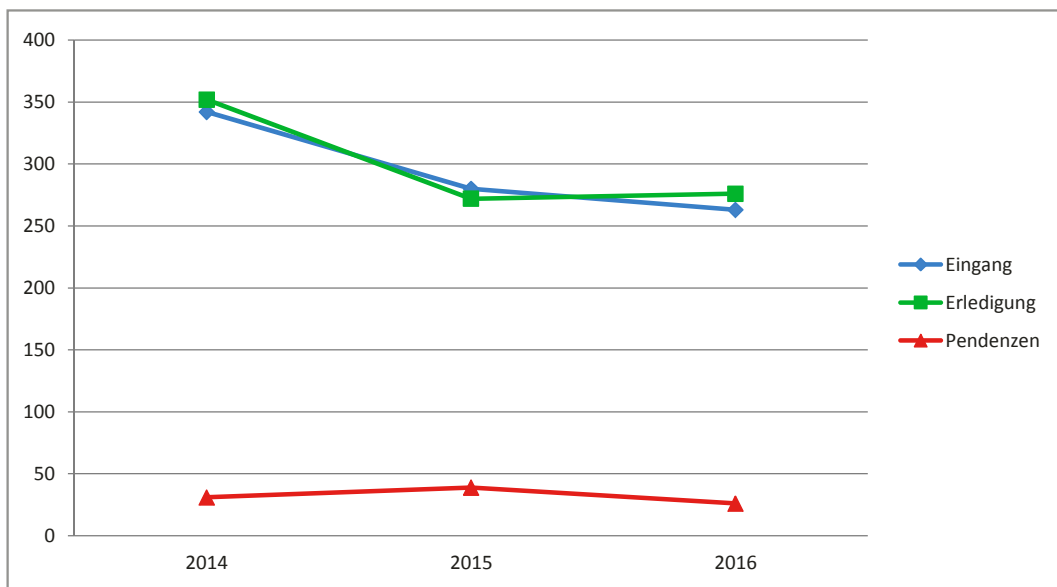
### Grafik Verfahrensdauer (Monate)



### Geschäftslast

	2014	2015	2016
Eingang .....	342	280	263
Erledigung .....	352	272	276
Pendenzen .....	31	39	26

### Grafik Geschäftslast



## 5. Zusammenfassung

	<b>2014</b>	<b>2015</b>	<b>2016</b>
Übertrag vom Vorjahr .....	171	176	196
Eingang Amtsjahr .....	747	710	662
Erledigung Amtsjahr .....	742	690	641
Übertrag auf nächstes Amtsjahr .....	176	196	217



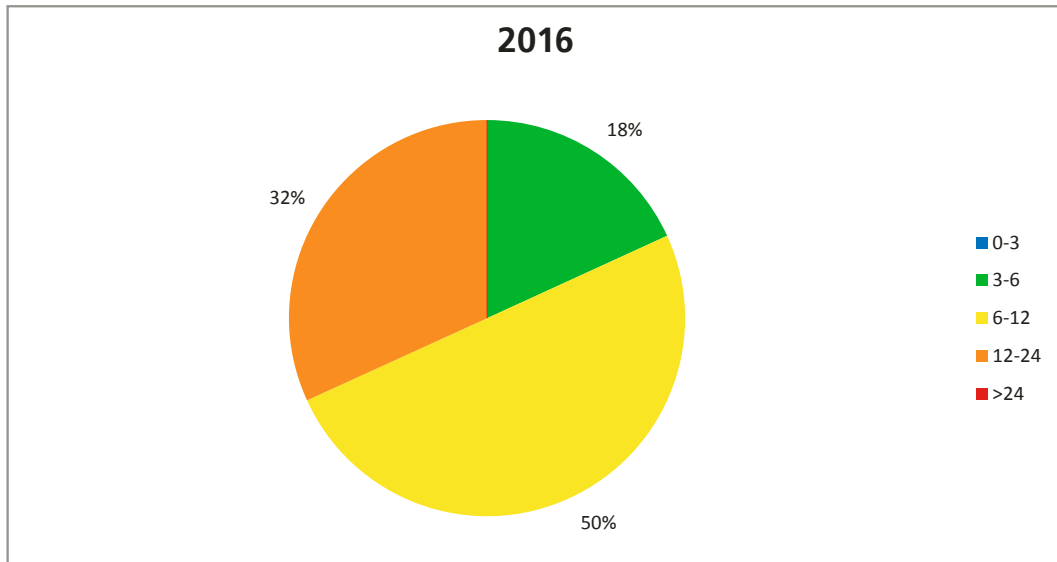
## E. Steuerrekurskommission

<b>Anzahl</b>	<b>2014</b>	<b>2015</b>	<b>2016</b>
Übertrag vom Vorjahr .....	33	20	19
Eingang Amtsjahr .....	23	22	11
Erledigung Amtsjahr .....	36	23	22
Übertrag auf nächstes Amtsjahr .....	20	19	8
<b>Erledigung</b>	<b>2014</b>	<b>2015</b>	<b>2016</b>
Abschreibung .....	8	10	3
Nichteintreten .....	3	1	0
Abweisung .....	13	8	14
GANZE/teilweise Gutheissung .....	12	4	5
<b>Erledigungsquotienten (in %)</b>	<b>2014</b>	<b>2015</b>	<b>2016</b>
Erledigte Neueingänge im Verhältnis zu den gesamten Neueingängen.....	39	23	45
Erledigte alte Verfahren im Verhältnis zur Anzahl Pendenzen zu Beginn des Berichtsjahres .....	76	70	89
Total der Erledigungen im Verhältnis zum Total der Neueingänge	157	105	200
<b>Hängige Fälle</b>			
Die Ende 2016 pendenten Verfahren wurden anhängig gemacht (davon sistiert)			
2015 .....		(2)	2
2016 .....		(1)	6

### Verfahrensdauer (Monate)

	0-3	3-6	6-12	12-24	>24
2016	0	4	11	7	0

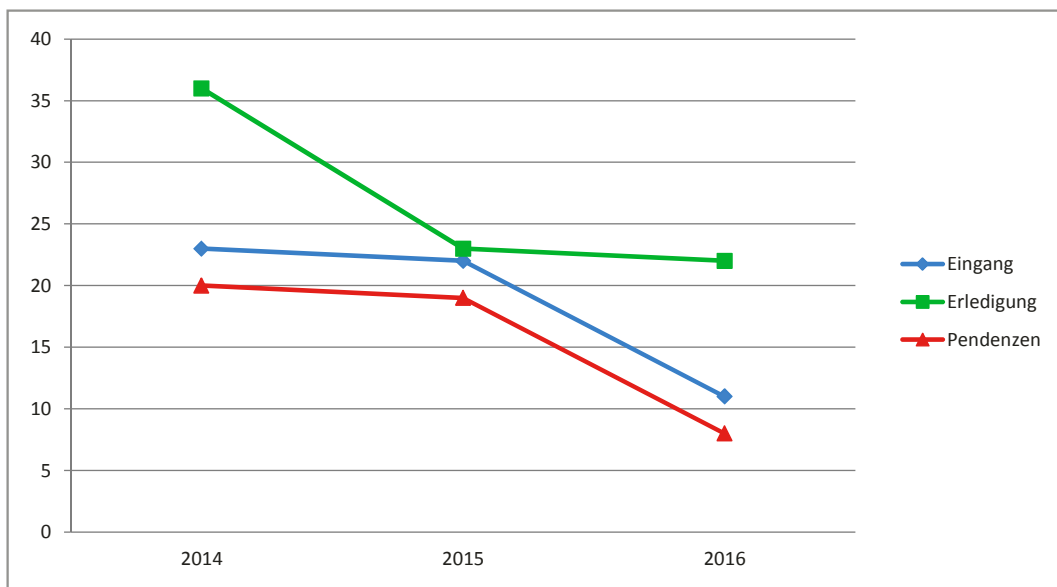
### Grafik Verfahrensdauer (Monate)



### Geschäftslast

	2014	2015	2016
Eingang	23	22	11
Erledigung	36	23	22
Pendenzen	20	19	8

### Grafik Geschäftslast



## Zusammenfassung

	<b>2014</b>	<b>2015</b>	<b>2016</b>
Übertrag vom Vorjahr .....	33	20	19
Eingang Amtsjahr .....	23	22	11
Erledigung Amtsjahr .....	36	23	22
Übertrag auf nächstes Amtsjahr .....	20	19	8





## F. Obergericht

### 1. Zivilsachen

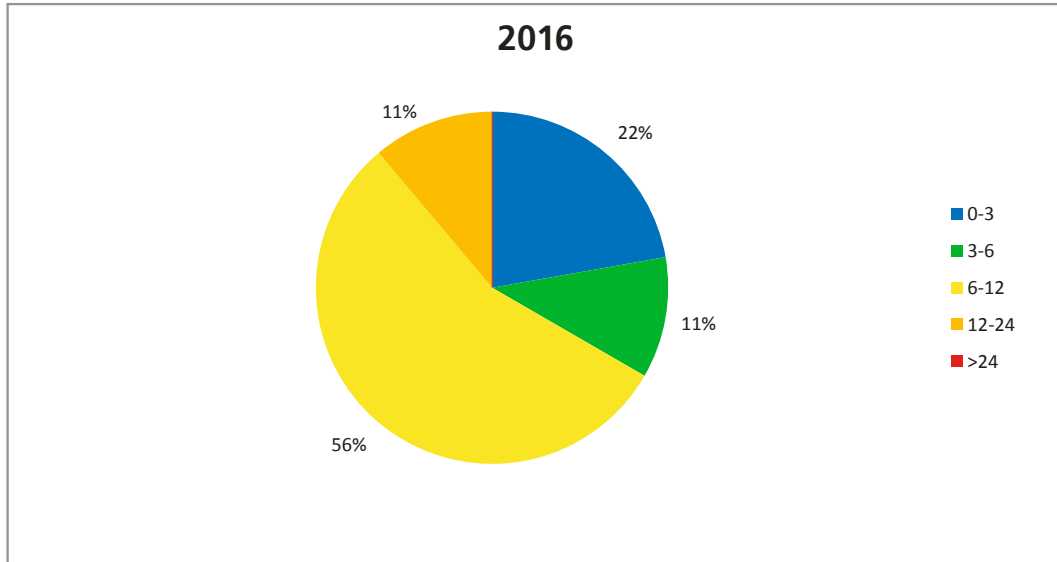
#### 1.1 Berufungen

<b>Anzahl</b>	<b>2014</b>	<b>2015</b>	<b>2016</b>
Übertrag vom Vorjahr .....	12	6	7
Eingang Amtsjahr .....	8	11	11
Erledigung Amtsjahr .....	14	10	9
Übertrag auf nächstes Amtsjahr .....	6	7	9
<b>Erledigung</b>	<b>2014</b>	<b>2015</b>	<b>2016</b>
Abschreibung .....	0	1	0
Nichteintreten .....	0	0	1
Abweisung .....	12	4	4
Ganze/teilweise Gutheissung ohne Rückweisung .....	2	3	4
Ganze/teilweise Gutheissung mit Rückweisung .....	0	2	0
<b>Erledigungsquotienten (in %)</b>	<b>2014</b>	<b>2015</b>	<b>2016</b>
Erledigte Neueingänge im Verhältnis zu den gesamten Neueingängen .....	50	55	36
Erledigte alte Verfahren im Verhältnis zur Anzahl Pendenzen zu Beginn des Berichtsjahres .....	83	66	71
Total der Erledigungen im Verhältnis zum Total der Neueingänge	175	91	82
<b>Bundesgerichtliche Beurteilung</b>	<b>2014</b>	<b>2015</b>	<b>2016</b>
Total eingereichte Beschwerden .....	1	3	2
Abschreibung .....	0	0	0
Nichteintreten .....	0	0	1
Abweisung .....	1	3	0
Ganze/teilweise Gutheissung .....	0	0	1
<b>Hängige Fälle</b>			
Die Ende 2016 pendenten Verfahren wurden anhängig gemacht (davon sistiert)			
2009 .....			(2) 2
2016 .....			(0) 7

### Verfahrensdauer (Monate)

	0-3	3-6	6-12	12-24	>24
2016	2	1	5	1	0

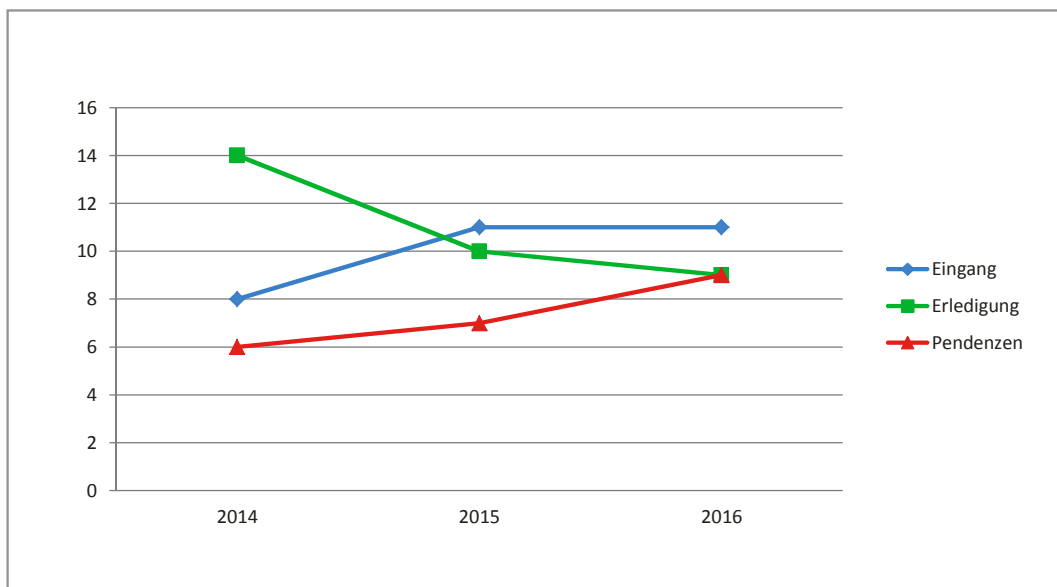
### Grafik Verfahrensdauer (Monate)



### Geschäftslast

	2014	2015	2016
Eingang	8	11	11
Erledigung	14	10	9
Pendenzen	6	7	9

### Grafik Geschäftslast



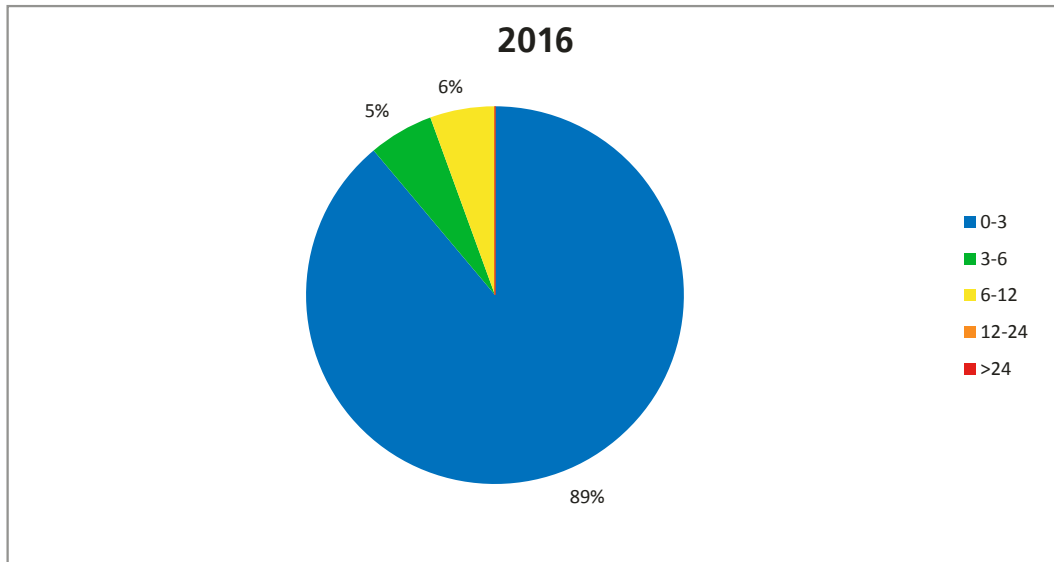
## 1.2 Beschwerden

<b>Anzahl</b>	<b>2014</b>	<b>2015</b>	<b>2016</b>
Übertrag vom Vorjahr .....	4	7	2
Eingang Amtsjahr .....	20	14	19
Erledigung Amtsjahr .....	17	19	18
Übertrag auf nächstes Amtsjahr .....	7	2	3
<b>Erledigung</b>	<b>2014</b>	<b>2015</b>	<b>2016</b>
Abschreibung .....	4	1	5
Nichteintreten .....	5	8	4
Abweisung .....	5	5	9
Ganze/teilweise Gutheissung ohne Rückweisung .....	2	1	0
Ganze/teilweise Gutheissung mit Rückweisung .....	1	4	0
<b>Erledigungsquotienten (in %)</b>	<b>2014</b>	<b>2015</b>	<b>2016</b>
Erledigte Neueingänge im Verhältnis zu den gesamten Neueingängen .....	65	86	84
Erledigte alte Verfahren im Verhältnis zur Anzahl Pendenzen zu Beginn des Berichtsjahres .....	57	100	100
Total der Erledigungen im Verhältnis zum Total der Neueingänge	85	136	95
<b>Bundesgerichtliche Beurteilung</b>	<b>2014</b>	<b>2015</b>	<b>2016</b>
Total eingereichte Beschwerden .....	6	2	0
Abschreibung .....	0	0	0
Nichteintreten .....	5	2	0
Abweisung .....	1	0	0
Ganze/teilweise Gutheissung .....	0	0	0
<b>Hängige Fälle</b>			
Die Ende 2016 pendenten Verfahren wurden anhängig gemacht (davon sistiert) 2016 .....		(0)	3

### Verfahrensdauer (Monate)

	0-3	3-6	6-12	12-24	>24
2016 .....	16	1	1	0	0

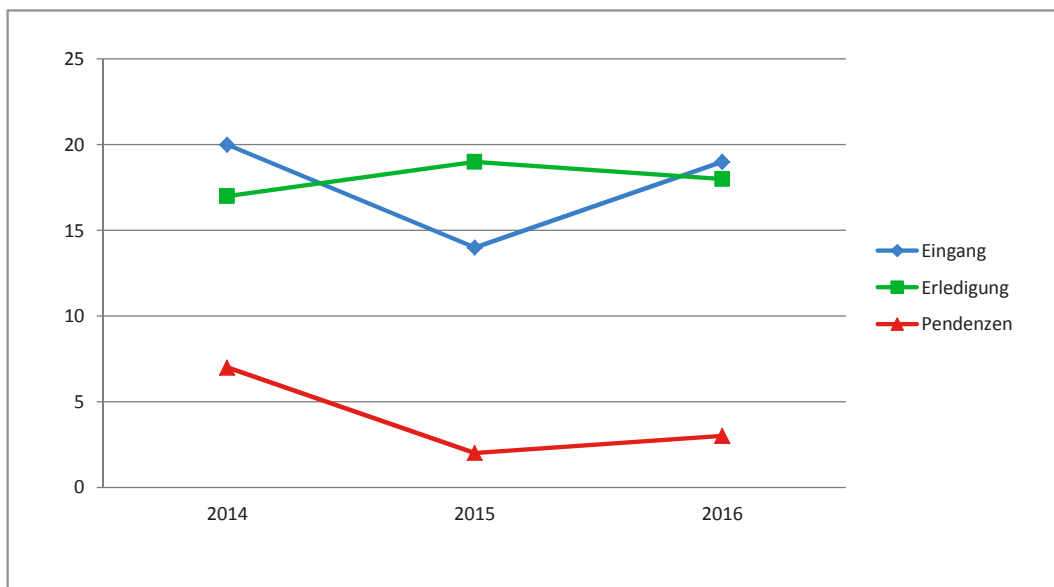
### Grafik Verfahrensdauer (Monate)



### Geschäftslast

	2014	2015	2016
Eingang .....	20	14	19
Erledigung .....	17	19	18
Pendenzen .....	7	2	3

### Grafik Geschäftslast



### 1.3 Obergericht als einzige Instanz

	<b>2014</b>	<b>2015</b>	<b>2016</b>
Klagen im ordentlichen Verfahren .....	1	0	0
Schutzschrift .....	0	0	1

### 1.4 Präsidialsachen

	<b>2014</b>	<b>2015</b>	<b>2016</b>
Gesuche um unentgeltliche Rechtspflege .....	2	2	1
Gesuche um vorsorgliche Massnahmen .....	0	1	0

### 1.5 Weitere Geschäfte

	<b>2014</b>	<b>2015</b>	<b>2016</b>
Berichtigungen .....	1	1	0
Wiederherstellungsgesuche .....	2	1	0
Sicherheitsleistungen .....	0	0	1



## 2. Strafsachen

### 2.1 Berufungen

<b>Anzahl</b>	<b>2014</b>	<b>2015</b>	<b>2016</b>
Übertrag vom Vorjahr .....	7	4	2
Eingang Amtsjahr .....	4	4	2
Erledigung Amtsjahr .....	7	6	3
Übertrag auf nächstes Amtsjahr .....	4	2	1

<b>Erledigung</b>	<b>2014</b>	<b>2015</b>	<b>2016</b>
Abschreibung .....	3	4	1
Nichteintreten .....	0	0	0
Abweisung .....	2	0	2
Ganze/teilweise Gutheissung ohne Rückweisung .....	2	1	0
Ganze/teilweise Gutheissung mit Rückweisung .....	0	1	0

<b>Erledigungsquotienten (in %)</b>	<b>2014</b>	<b>2015</b>	<b>2016</b>
Erledigte Neueingänge im Verhältnis zu den gesamten Neueingängen .....	0	75	50
Erledigte alte Verfahren im Verhältnis zur Anzahl Pendenzen zu Beginn des Berichtsjahres .....	100	75	100
Total der Erledigungen im Verhältnis zum Total der Neueingänge	175	150	150

<b>Bundesgerichtliche Beurteilung</b>	<b>2014</b>	<b>2015</b>	<b>2016</b>
Total eingereichte Beschwerden .....	1	0	0
Abschreibung .....	0	0	0
Nichteintreten .....	0	0	0
Abweisung .....	1	0	0
Ganze/teilweise Gutheissung .....	0	0	0

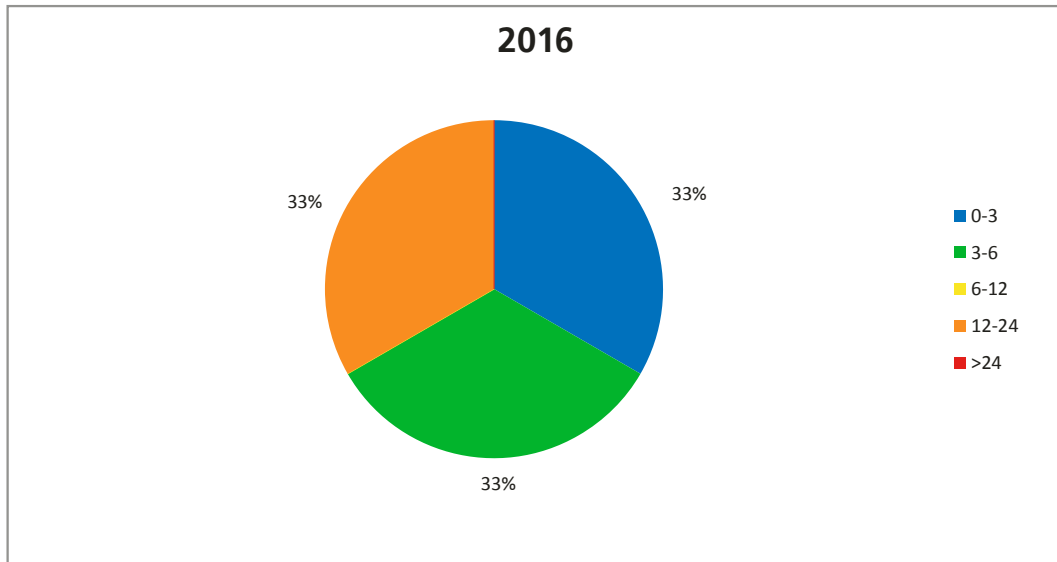
<b>Hängige Fälle</b>	
Die Ende 2016 pendenten Verfahren wurden anhängig gemacht (davon sistiert) 2016 .....	(0) 1



### Verfahrensdauer (Monate)

	0-3	3-6	6-12	12-24	>24
2016 .....	1	1	0	1	0

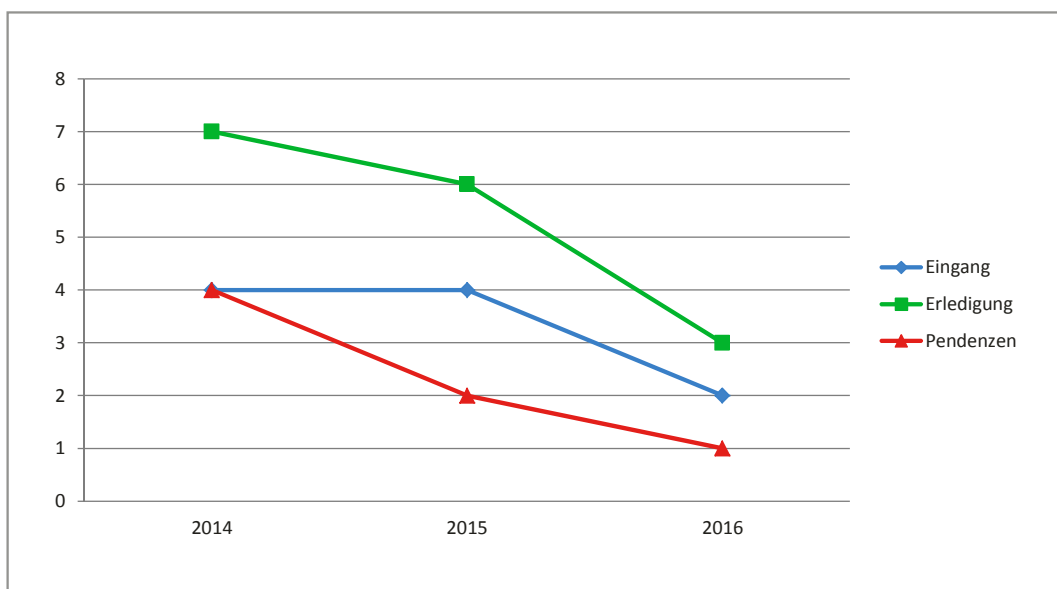
### Grafik Verfahrensdauer (Monate)



### Geschäftslast

	2014	2015	2016
Eingang .....	4	4	2
Erledigung .....	7	6	3
Pendenzen .....	4	2	1

### Grafik Geschäftslast



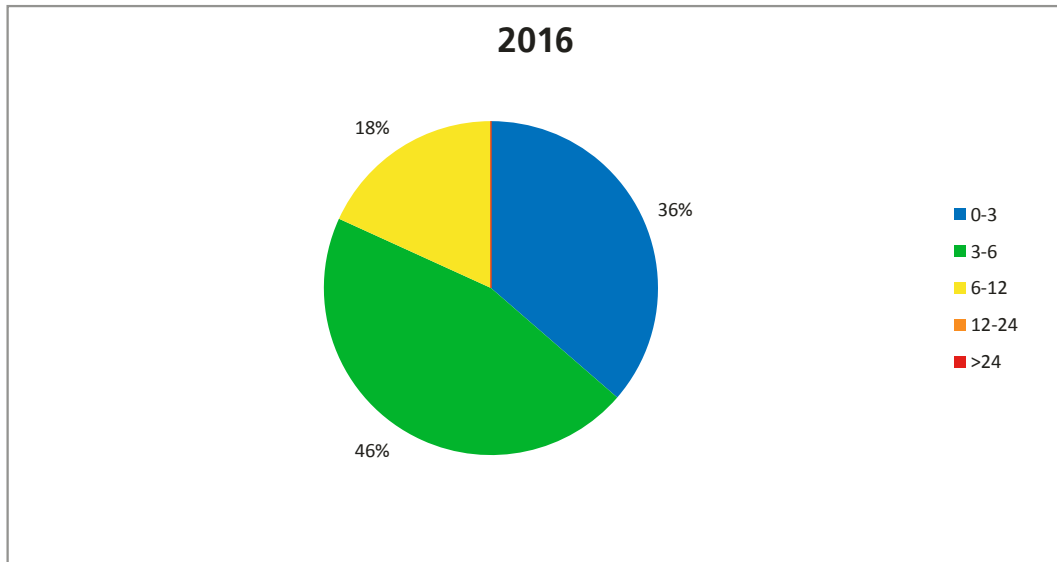
## 2.2 Beschwerden

<b>Anzahl</b>	<b>2014</b>	<b>2015</b>	<b>2016</b>
Übertrag vom Vorjahr .....	3	6	2
Eingang Amtsjahr .....	12	7	15
Erledigung Amtsjahr .....	9	11	11
Übertrag auf nächstes Amtsjahr .....	6	2	6
<b>Erledigung</b>	<b>2014</b>	<b>2015</b>	<b>2016</b>
Abschreibung .....	3	1	2
Nichteintreten .....	1	1	0
Abweisung .....	3	8	4
Ganze/teilweise Gutheissung ohne Rückweisung .....	0	0	4
Ganze/teilweise Gutheissung mit Rückweisung .....	2	1	1
<b>Erledigungsquotienten (in %)</b>	<b>2014</b>	<b>2015</b>	<b>2016</b>
Erledigte Neueingänge im Verhältnis zu den gesamten Neueingängen .....	50	71	60
Erledigte alte Verfahren im Verhältnis zur Anzahl Pendenzen zu Beginn des Berichtsjahres .....	100	100	100
Total der Erledigungen im Verhältnis zum Total der Neueingänge	75	157	73
<b>Bundesgerichtliche Beurteilung</b>	<b>2014</b>	<b>2015</b>	<b>2016</b>
Total eingereichte Beschwerden .....	0	4	0
Abschreibung .....	0	0	0
Nichteintreten .....	0	1	0
Abweisung .....	0	3	0
Ganze/teilweise Gutheissung .....	0	0	0
<b>Hängige Fälle</b>			
Die Ende 2016 pendenten Verfahren wurden anhängig gemacht (davon sistiert) 2016 .....		(0)	6

### Verfahrensdauer (Monate)

	0-3	3-6	6-12	12-24	>24
2016 .....	4	5	2	0	0

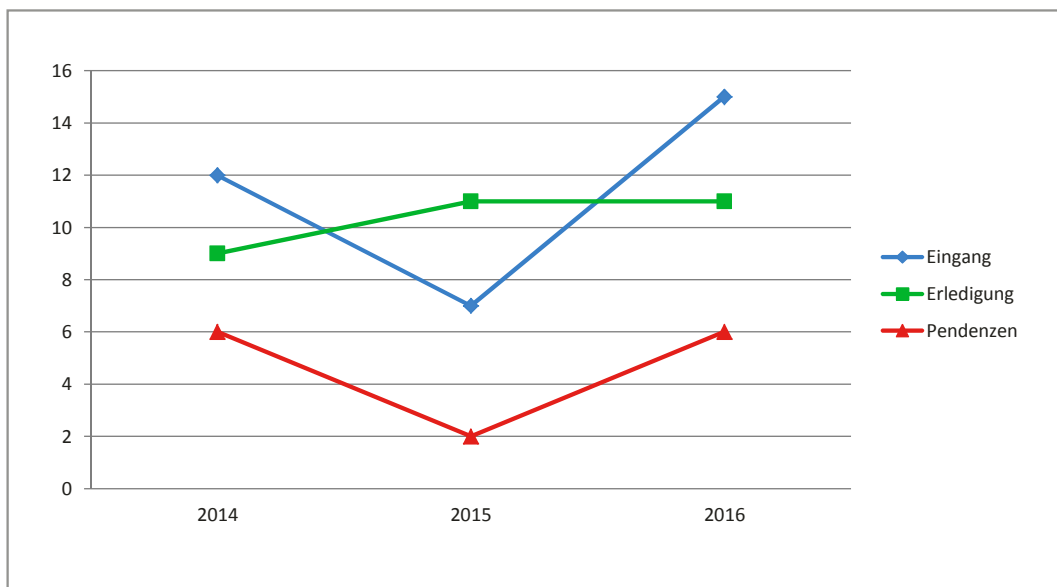
### Grafik Verfahrensdauer (Monate)



### Geschäftslast

	2014	2015	2016
Eingang .....	12	7	15
Erledigung .....	9	11	11
Pendenzen .....	6	2	6

### Grafik Geschäftslast



## 2.3 Präsidialsachen

	<b>2014</b>	<b>2015</b>	<b>2016</b>
Gesuche gemäss Art. 38 Abs. 2 GebOR .....	2	1	1
Gesuche um unentgeltliche Rechtspflege .....	1	3	3

## 2.4 Weitere Geschäfte

	<b>2014</b>	<b>2015</b>	<b>2016</b>
Revisionen.....	3	1	5



### 3. Schuldbetreibungs- und Konkursrecht

#### 3.1 Beschwerden gegen das Betreibungsamt

<b>Anzahl</b>	<b>2014</b>	<b>2015</b>	<b>2016</b>
Übertrag vom Vorjahr .....	0	0	1
Eingang Amtsjahr .....	4	6	6
Erledigung Amtsjahr .....	4	5	7
Übertrag auf nächstes Amtsjahr .....	0	1	0

<b>Erledigung</b>	<b>2014</b>	<b>2015</b>	<b>2016</b>
Abschreibung .....	0	0	0
Nichteintreten .....	1	1	1
Abweisung .....	2	2	2
Ganze/teilweise Gutheissung ohne Rückweisung .....	1	1	4
Ganze/teilweise Gutheissung mit Rückweisung .....	0	1	0

<b>Erledigungsquotienten (in %)</b>	<b>2014</b>	<b>2015</b>	<b>2016</b>
Erledigte Neueingänge im Verhältnis zu den gesamten Neueingängen .....	100	83	100
Erledigte alte Verfahren im Verhältnis zur Anzahl Pendenzen zu Beginn des Berichtsjahres .....	–	–	100
Total der Erledigungen im Verhältnis zum Total der Neueingänge	100	83	117

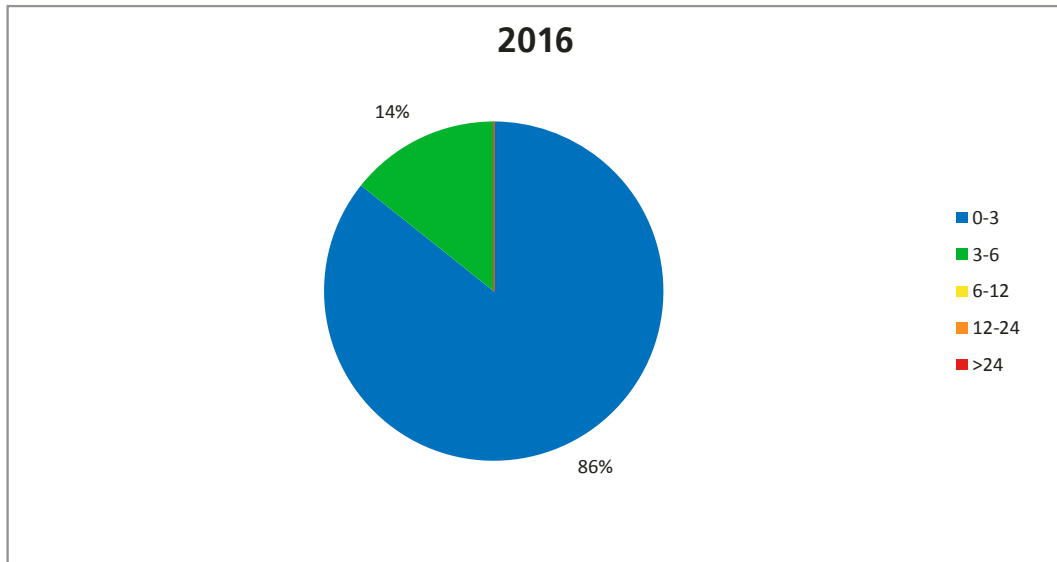
  

<b>Bundesgerichtliche Beurteilung</b>	<b>2014</b>	<b>2015</b>	<b>2016</b>
Total eingereichte Beschwerden .....	1	0	0
Abschreibung .....	0	0	0
Nichteintreten .....	1	0	0
Abweisung .....	0	0	0
Ganze/teilweise Gutheissung .....	0	0	0

### Verfahrensdauer (Monate)

	0-3	3-6	6-12	12-24	>24
2016 .....	6	1	0	0	0

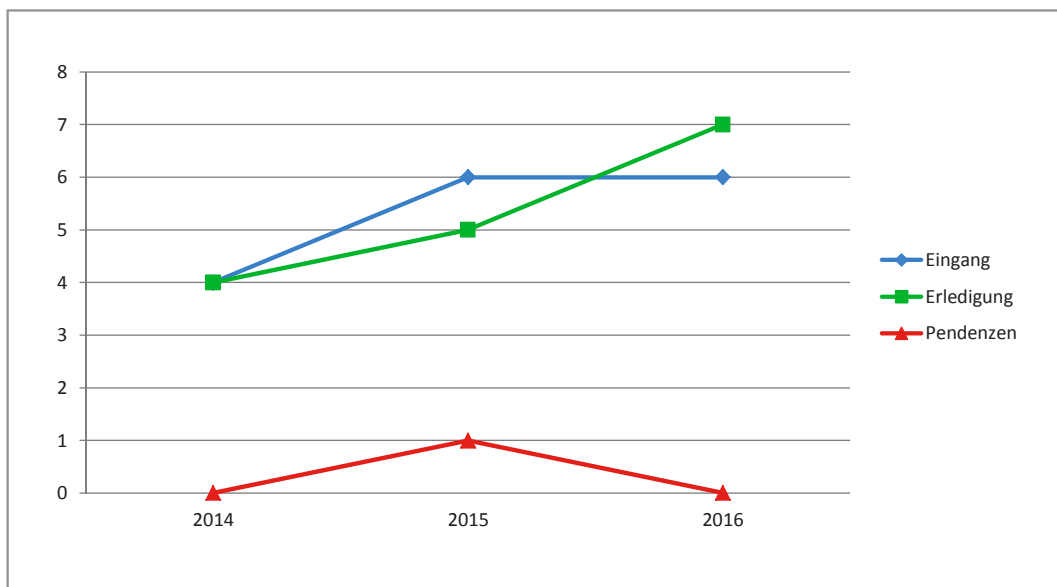
### Grafik Verfahrensdauer (Monate)



### Geschäftslast

	2014	2015	2016
Eingang .....	4	6	6
Erledigung .....	4	5	7
Pendenzen .....	0	1	0

### Grafik Geschäftslast



## 3.2 Beschwerden gegen das Konkursamt

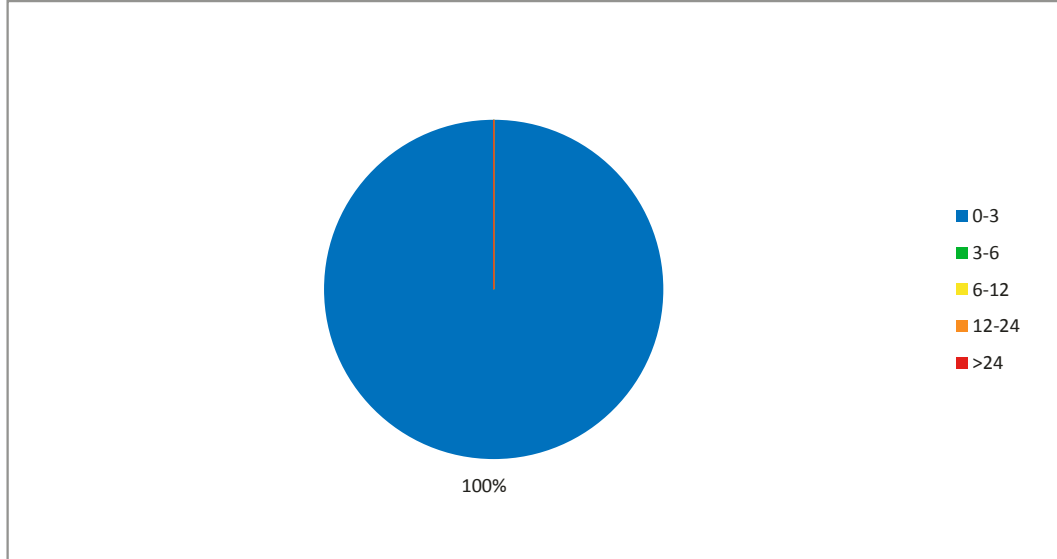
<b>Anzahl</b>	<b>2014</b>	<b>2015</b>	<b>2016</b>
Übertrag vom Vorjahr .....	1	0	0
Eingang Amtsjahr .....	1	0	1
Erledigung Amtsjahr .....	2	0	1
Übertrag auf nächstes Amtsjahr .....	0	0	0
<b>Erledigung</b>	<b>2014</b>	<b>2015</b>	<b>2016</b>
Abschreibung .....	2	0	0
Nichteintreten .....	0	0	1
Abweisung .....	0	0	0
Ganze/teilweise Gutheissung ohne Rückweisung .....	0	0	0
Ganze/teilweise Gutheissung mit Rückweisung .....	0	0	0
<b>Erledigungsquotienten (in %)</b>	<b>2014</b>	<b>2015</b>	<b>2016</b>
Erledigte Neueingänge im Verhältnis zu den gesamten Neueingängen .....	100	–	100
Erledigte alte Verfahren im Verhältnis zur Anzahl Pendenzen zu Beginn des Berichtsjahres .....	100	–	–
Total der Erledigungen im Verhältnis zum Total der Neueingänge	200	–	100
<b>Bundesgerichtliche Beurteilung</b>	<b>2014</b>	<b>2015</b>	<b>2016</b>
Total eingereichte Beschwerden .....	0	0	0
Abschreibung .....	0	0	0
Nichteintreten .....	0	0	0
Abweisung .....	0	0	0
Ganze/teilweise Gutheissung .....	0	0	0



### Verfahrensdauer (Monate)

	0-3	3-6	6-12	12-24	>24
2016 .....	1	0	0	0	0

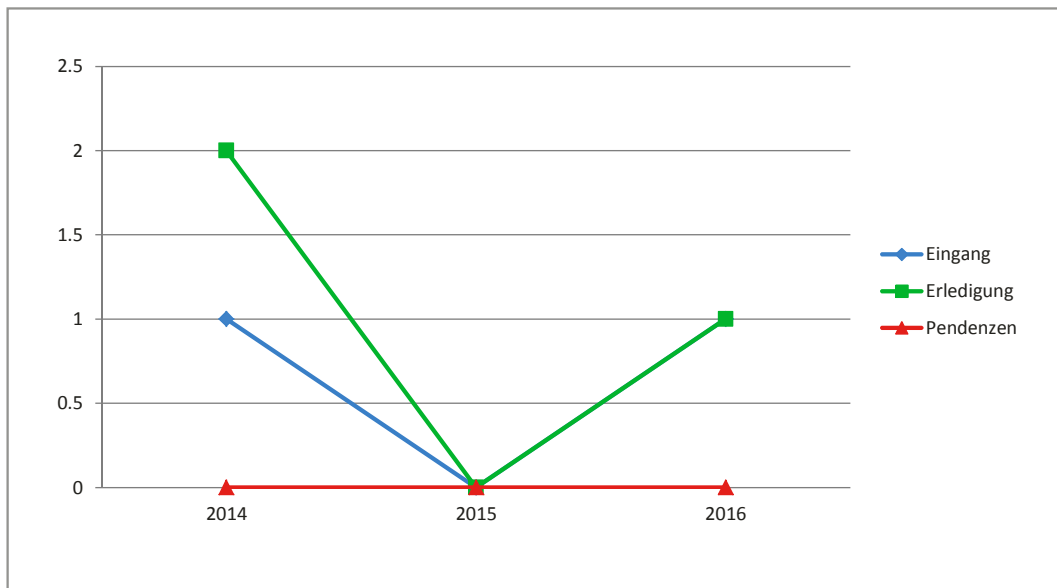
### Grafik Verfahrensdauer (Monate)



### Geschäftslast

	2014	2015	2016
Eingang .....	1	0	1
Erledigung .....	2	0	1
Pendenzen .....	0	0	0

### Grafik Geschäftslast



### 3.3 Konkurschlussklärungen

	<b>2014</b>	<b>2015</b>	<b>2016</b>
Konkurschlussklärungen.....	75	101	83

## 4. Weitere Geschäfte

	<b>2014</b>	<b>2015</b>	<b>2016</b>
Angelegenheiten der Gerichtsverwaltung.....	9	6	11
Entbindungen vom Amtsgeheimnis .....	1	0	1
Ausstandsbegehren .....	1	4	2
Aufsichtsbeschwerden betreffend Kantonsgerichtspräsidium .....	1	0	1
Aufsichtsbeschwerden betreffend Staatsanwaltschaft.....	0	0	1
Verfahren betreffend Zwangsmassnahmen im Ausländerrecht ....	1	0	1
Akteneinsicht .....	1	0	0
Einsetzungen a.o. Stellvertretungen für Staatsanwälte .....	7	5	8
Stundungen und Erlasse (ZPO 112/StPO 425) .....	0	0	2
Rechtsverzögerungsbeschwerden.....	0	0	1
<b>Bundesgerichtliche Beurteilung</b>	<b>2014</b>	<b>2015</b>	<b>2016</b>
Total eingereichte Beschwerden .....	1	1	0
Abschreibung .....	1	0	0
Nichteintreten .....	0	1	0
Abweisung.....	0	0	0
Ganze/teilweise Gutheissung .....	0	0	0

## 5. Zusammenfassung

	<b>2014</b>	<b>2015</b>	<b>2016</b>
Übertrag vom Vorjahr .....	30	31	23
Eingang Amtsjahr .....	165	171	174
Erledigung Amtsjahr .....	164	179	174
Übertrag auf nächstes Amtsjahr .....	31	23	23



## G. Verwaltungsgericht

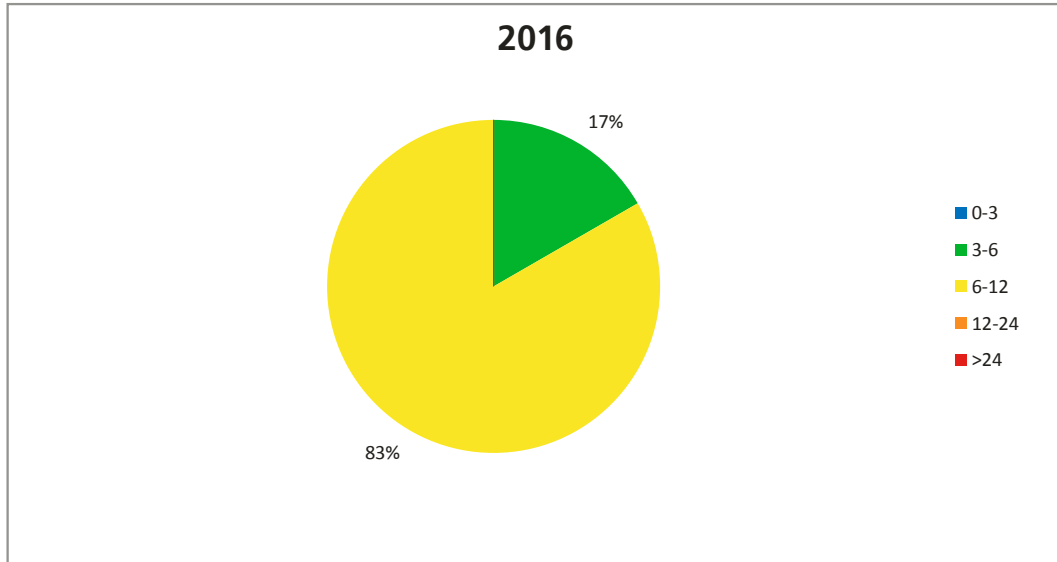
### 1. Unfall-, Kranken- und Militärversicherung, berufliche Vorsorge

<b>Anzahl</b>	<b>2014</b>	<b>2015</b>	<b>2016</b>
Übertrag vom Vorjahr .....	14	8	5
Eingang Amtsjahr .....	11	6	10
Erledigung Amtsjahr .....	17	9	6
Übertrag auf nächstes Amtsjahr .....	8	5	9
<b>Erledigung</b>	<b>2014</b>	<b>2015</b>	<b>2016</b>
Abschreibung .....	2	0	0
Nichteintreten .....	0	0	0
Abweisung .....	10	4	5
Ganze/teilweise Gutheissung ohne Rückweisung .....	4	2	0
Ganze/teilweise Gutheissung mit Rückweisung .....	1	3	1
<b>Erledigungsquotienten (in %)</b>	<b>2014</b>	<b>2015</b>	<b>2016</b>
Erledigte Neueingänge im Verhältnis zu den gesamten Neueingängen .....	36	17	10
Erledigte alte Verfahren im Verhältnis zur Anzahl Pendenzen zu Beginn des Berichtsjahres .....	92	100	100
Total der Erledigungen im Verhältnis zum Total der Neueingänge	154	150	60
<b>Bundesgerichtliche Beurteilung</b>	<b>2014</b>	<b>2015</b>	<b>2016</b>
Total eingereichte Beschwerden .....	1	3	1
Abschreibung .....	0	0	0
Nichteintreten .....	0	0	0
Abweisung .....	1	3	0
Ganze/teilweise Gutheissung .....	0	0	1
<b>Hängige Fälle</b>			
Die Ende 2016 pendenten Verfahren wurden anhängig gemacht (davon sistiert) 2016 .....		(0)	9

### Verfahrensdauer (Monate)

	0-3	3-6	6-12	12-24	>24
2016 .....	0	1	5	0	0

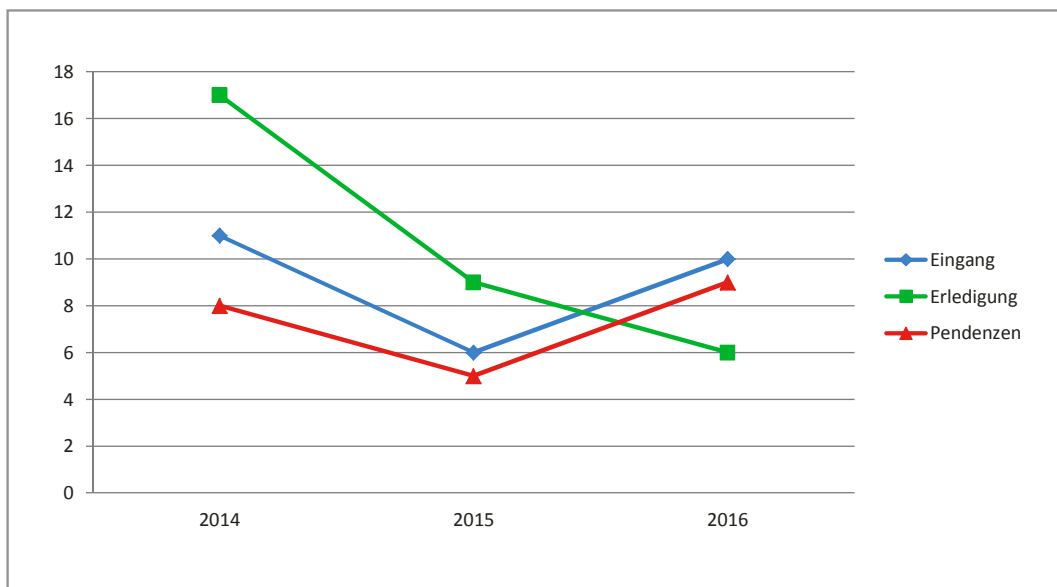
### Grafik Verfahrensdauer (Monate)



### Geschäftslast

	2014	2015	2016
Eingang .....	11	6	10
Erledigung .....	17	9	6
Pendenzen .....	8	5	9

### Grafik Geschäftslast



## 2. AHV, IV, EL, EO, Familienzulagen, Prämienverbilligung

<b>Anzahl</b>	<b>2014</b>	<b>2015</b>	<b>2016</b>
Übertrag vom Vorjahr .....	13	10	12
Eingang Amtsjahr .....	21	21	14
Erledigung Amtsjahr .....	24	19	20
Übertrag auf nächstes Amtsjahr .....	10	12	6

<b>Erledigung</b>	<b>2014</b>	<b>2015</b>	<b>2016</b>
Abschreibung .....	5	3	3
Nichteintreten .....	0	0	0
Abweisung .....	9	8	6
Ganze/teilweise Gutheissung ohne Rückweisung .....	3	0	2
Ganze/teilweise Gutheissung mit Rückweisung .....	7	8	9

<b>Erledigungsquotienten (in %)</b>	<b>2014</b>	<b>2015</b>	<b>2016</b>
Erledigte Neueingänge im Verhältnis zu den gesamten Neueingängen .....	52	43	57
Erledigte alte Verfahren im Verhältnis zur Anzahl Pendenzen zu Beginn des Berichtsjahres .....	100	100	100
Total der Erledigungen im Verhältnis zum Total der Neueingänge	114	90	143

<b>Bundesgerichtliche Beurteilung</b>	<b>2014</b>	<b>2015</b>	<b>2016</b>
Total eingereichte Beschwerden .....	4	5	5
Abschreibung .....	0	0	0
Nichteintreten .....	2	0	3
Abweisung .....	2	5	2
Ganze/teilweise Gutheissung .....	0	0	0

### **Hängige Fälle**

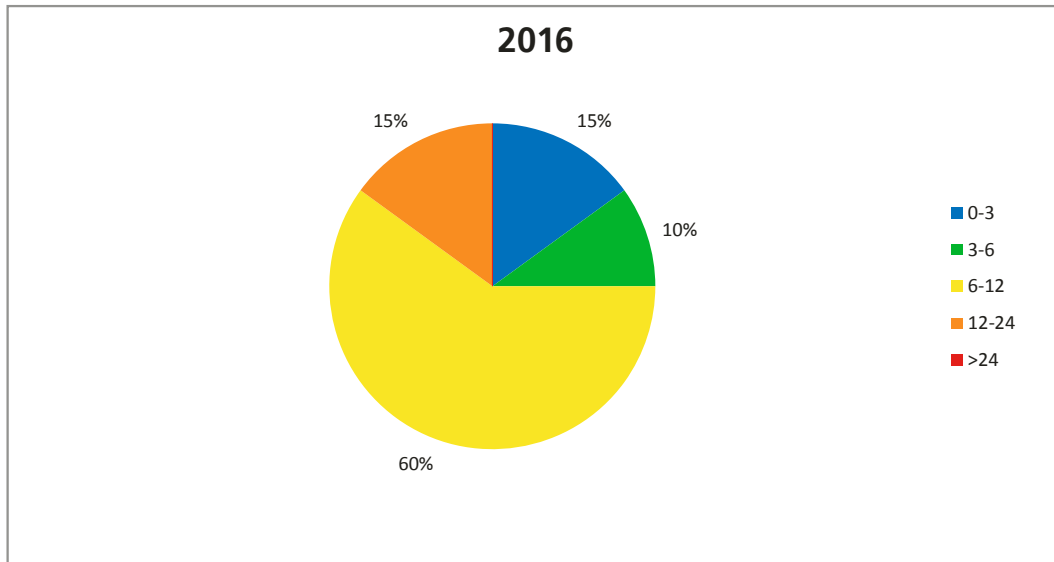
Die Ende 2016 pendenten Verfahren wurden anhängig gemacht (davon sistiert) 2016 ..... (0) 6



### Verfahrensdauer (Monate)

	0-3	3-6	6-12	12-24	>24
2016 .....	3	2	12	3	0

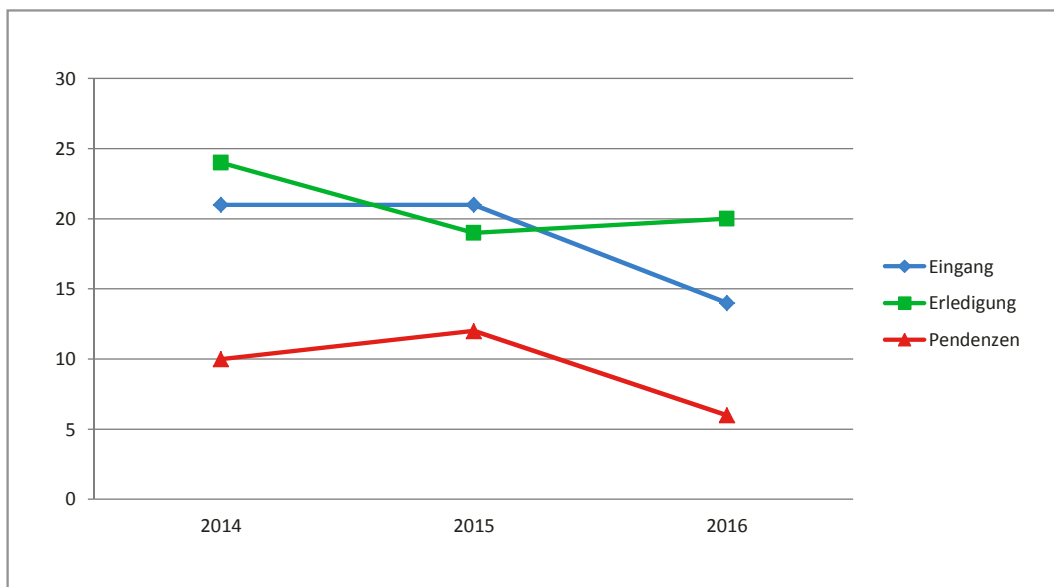
### Grafik Verfahrensdauer (Monate)



### Geschäftslast

	2014	2015	2016
Eingang .....	21	21	14
Erledigung .....	24	19	20
Pendenzen .....	10	12	6

### Grafik Geschäftslast



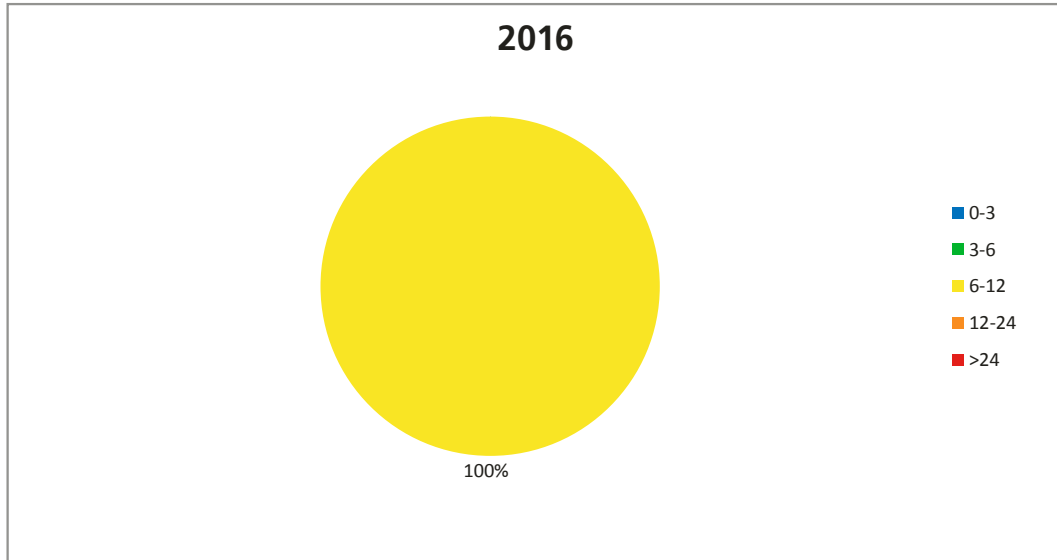
### 3. Arbeitslosenversicherung

<b>Anzahl</b>	<b>2014</b>	<b>2015</b>	<b>2016</b>
Übertrag vom Vorjahr .....	2	0	1
Eingang Amtsjahr .....	2	7	3
Erledigung Amtsjahr .....	4	6	1
Übertrag auf nächstes Amtsjahr .....	0	1	3
<b>Erledigung</b>	<b>2014</b>	<b>2015</b>	<b>2016</b>
Abschreibung .....	0	0	0
Nichteintreten .....	0	0	0
Abweisung .....	3	4	0
Ganze/teilweise Gutheissung ohne Rückweisung .....	1	2	1
Ganze/teilweise Gutheissung mit Rückweisung .....	0	0	0
<b>Erledigungsquotienten (in %)</b>	<b>2014</b>	<b>2015</b>	<b>2016</b>
Erledigte Neueingänge im Verhältnis zu den gesamten Neueingängen .....	100	86	33
Erledigte alte Verfahren im Verhältnis zur Anzahl Pendenzen zu Beginn des Berichtsjahres .....	100	–	0
Total der Erledigungen im Verhältnis zum Total der Neueingänge	200	86	33
<b>Bundesgerichtliche Beurteilung</b>	<b>2014</b>	<b>2015</b>	<b>2016</b>
Total eingereichte Beschwerden .....	1	0	1
Abschreibung .....	0	0	0
Nichteintreten .....	0	0	0
Abweisung .....	1	0	1
Ganze/teilweise Gutheissung .....	0	0	0
<b>Hängige Fälle</b>			
Die Ende 2016 pendenten Verfahren wurden anhängig gemacht (davon sistiert)			
2015 .....		(1)	1
2016 .....		(0)	2

### Verfahrensdauer (Monate)

	0-3	3-6	6-12	12-24	>24
2016 .....	0	0	1	0	0

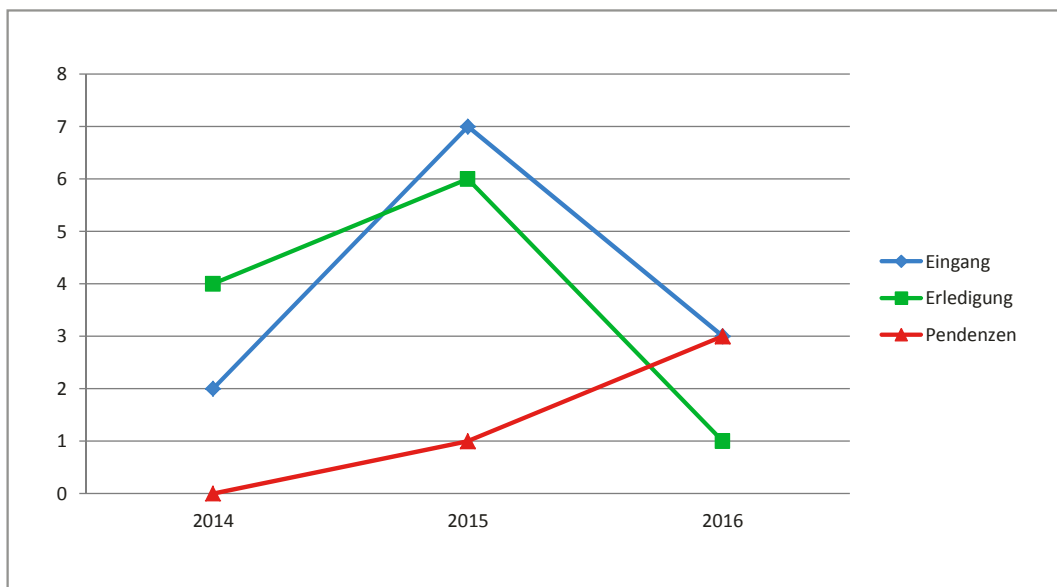
### Grafik Verfahrensdauer (Monate)



### Geschäftslast

	2014	2015	2016
Eingang .....	2	7	3
Erledigung .....	4	6	1
Pendenzen .....	0	1	3

### Grafik Geschäftslast



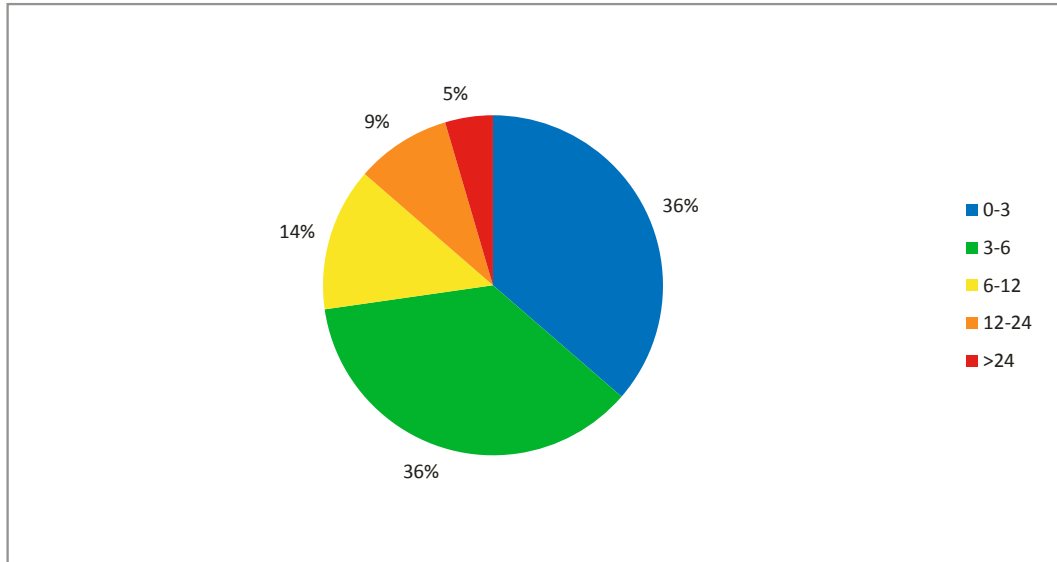
## 4. Übriges Verwaltungsrecht

<b>Anzahl</b>	<b>2014</b>	<b>2015</b>	<b>2016</b>
Übertrag vom Vorjahr .....	15	18	8
Eingang Amtsjahr .....	19	13	27
Erledigung Amtsjahr .....	16	23	22
Übertrag auf nächstes Amtsjahr .....	18	8	13
<b>Erledigung</b>	<b>2014</b>	<b>2015</b>	<b>2016</b>
Abschreibung .....	3	3	5
Nichteintreten .....	0	2	3
Abweisung .....	10	14	6
Ganze/teilweise Gutheissung ohne Rückweisung .....	2	1	6
Ganze/teilweise Gutheissung mit Rückweisung .....	1	3	2
<b>Erledigungsquotienten (in %)</b>	<b>2014</b>	<b>2015</b>	<b>2016</b>
Erledigte Neueingänge im Verhältnis zu den gesamten Neueingängen .....	31	62	59
Erledigte alte Verfahren im Verhältnis zur Anzahl Pendenzen zu Beginn des Berichtsjahres .....	66	83	75
Total der Erledigungen im Verhältnis zum Total der Neueingänge	84	177	81
<b>Bundesgerichtliche Beurteilung</b>	<b>2014</b>	<b>2015</b>	<b>2016</b>
Total eingereichte Beschwerden .....	5	5	8
Abschreibung .....	0	0	0
Nichteintreten .....	0	2	2
Abweisung .....	3	3	4
Ganze/teilweise Gutheissung .....	2	0	2
<b>Hängige Fälle</b>			
Die Ende 2016 pendenten Verfahren wurden anhängig gemacht (davon sistiert)			
2011 .....		(1)	1
2015 .....		(1)	1
2016 .....		(0)	11

### Verfahrensdauer (Monate)

	0-3	3-6	6-12	12-24	>24
2016 .....	8	8	3	2	1

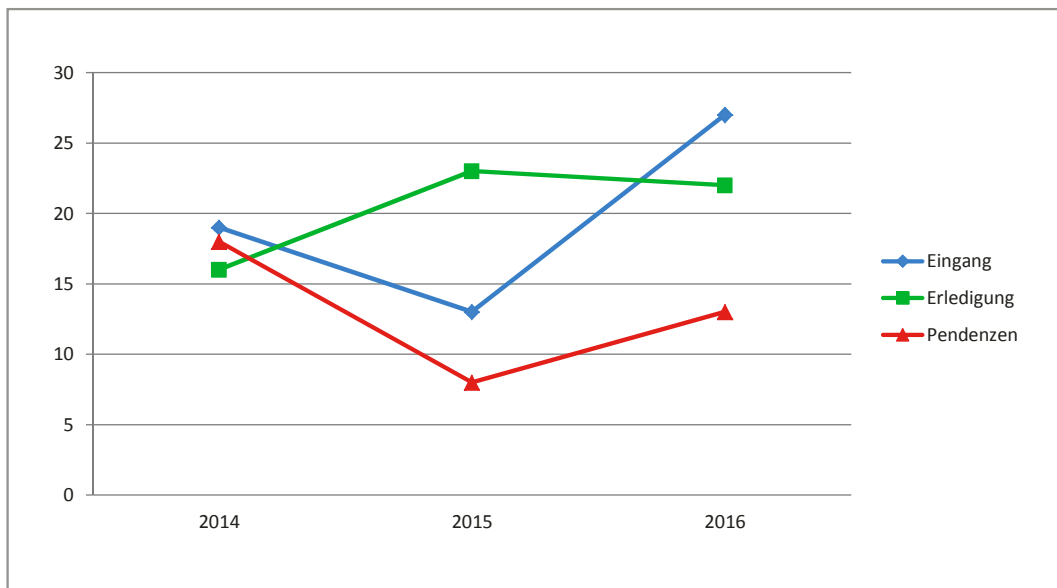
### Grafik Verfahrensdauer (Monate)



### Geschäftslast

	2014	2015	2016
Eingang .....	19	13	27
Erledigung .....	16	23	22
Pendenzen .....	18	8	13

### Grafik Geschäftslast



## 5. Präsidialsachen

	<b>2014</b>	<b>2015</b>	<b>2016</b>
Berichtigungen .....	1	2	1
Gesuche um unentgeltliche Rechtspflege .....	10	12	6
Überprüfung des Honorars des Anwalts .....	0	1	0

### **Bundesgerichtliche Beurteilung**

	<b>2014</b>	<b>2015</b>	<b>2016</b>
Total eingereichte Beschwerden .....	1	0	0
Abschreibung .....	0	0	0
Nichteintreten .....	1	0	0
Abweisung .....	0	0	0
Ganze/teilweise Gutheissung .....	0	0	0
Ganze/teilweise Gutheissung .....	0	0	0

## 6. Weitere Geschäfte

Keine Geschäfte

## 7. Zusammenfassung

	<b>2014</b>	<b>2015</b>	<b>2016</b>
Übertrag vom Vorjahr .....	45	38	27
Eingang Amtsjahr .....	65	61	60
Erledigung Amtsjahr .....	72	72	56
Übertrag auf nächstes Amtsjahr .....	38	27	31

## **H. Schiedsgericht in Versicherungsstreitigkeiten**

Keine Geschäfte

Fotos des Gerichtsgebäudes: Sibylle Kathriner, Mai 2015





